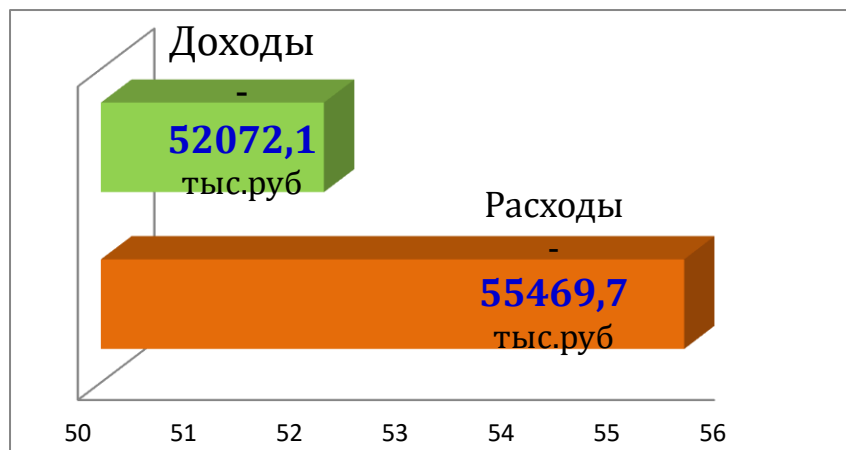


Сведения о ходе исполнения бюджета муниципального образования городское поселение город Боровск за 1 полугодие 2020 года

Исполнение бюджета муниципального образования городское поселение город Боровск за 1 полугодие 2020 года составило по доходам **52 072,139** тыс. руб. или **23,12%** годовых плановых назначений, по расходам **55 469,728** тыс. рублей, или **29,73%**.

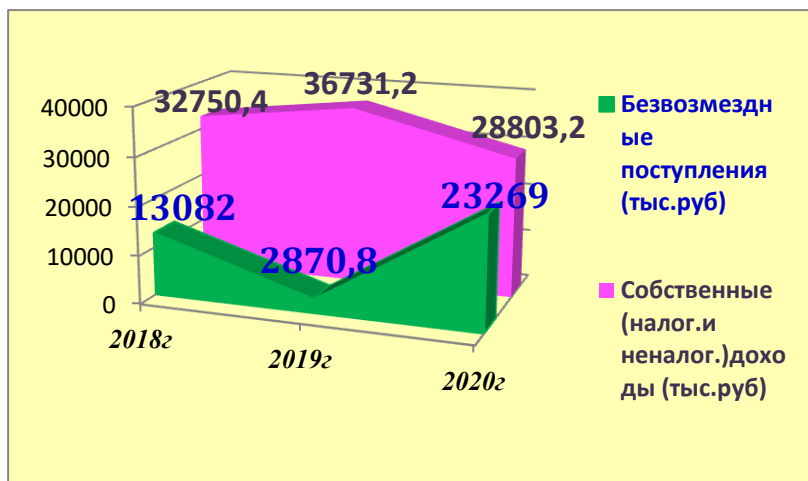


дефицит **3397,589** тыс. рублей.

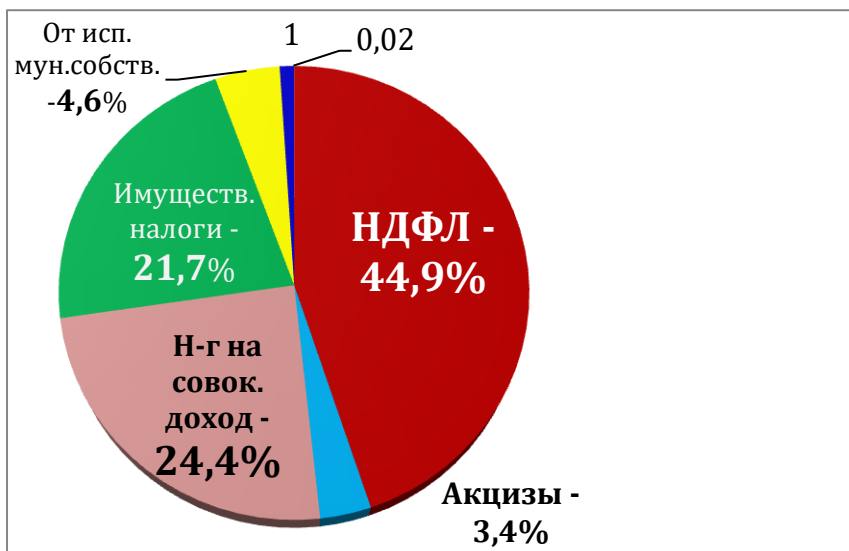
Показатели бюджета поселения за 1 полугодие 2020 года прилагаются.

По сравнению с уровнем соответствующего периода прошлого года общий объем доходов выше на **12 470,075** тыс. руб. (или на **31,49%**), а в собственных доходах, наоборот, произошло снижение на **7 928,087** тыс. рублей (или на **21,58%**) за счет уменьшения налоговых поступлений (УСНО, налоги на имущество, доходы от продажи активов) Собственные доходы исполнены в сумме **36 731,2** тыс.рублей или **55,31%** к годовым плановым показателям.

По сравнению с 2019 годом (январь – июнь) налоговые и неналоговые доходы ниже на 7,93 млн. рублей, снижение составило **21,6%**, а вот поступление безвозмездных поступлений возросло на 20,4 млн. рублей или в 8 раз.



Основными доходными источниками собственных доходов 2020 года являются:

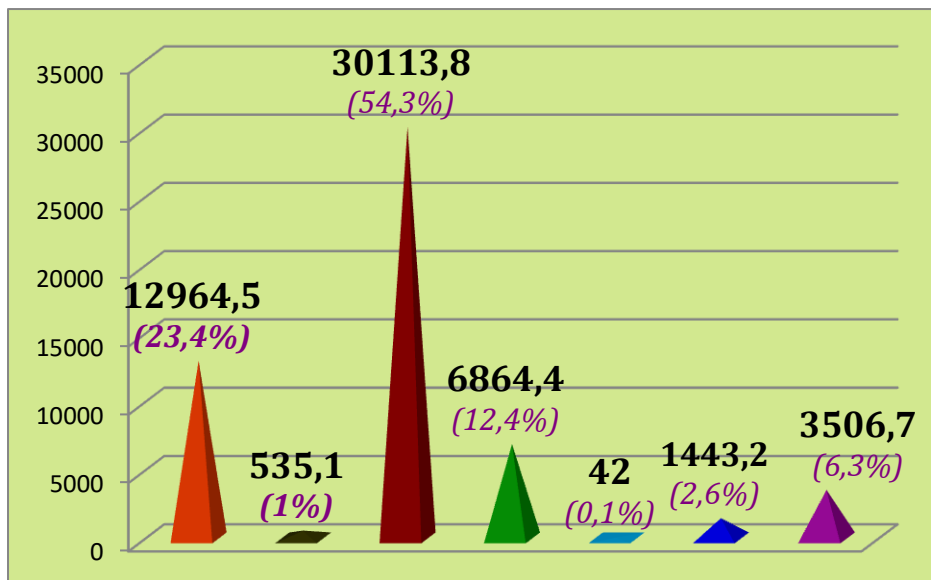


НДФЛ – 12938,5тыс. руб. или **44,9%**;
 Акцизы – 972,3 тыс. руб. или **3,3%**;
 Н-г на совок. налог– 7040,2 тыс. руб. или **24,4%**
 Имущественные (н-г на имущество с физ.лиц, земельный н-г с ЮЛ,ФЛ) налоги–6258 тыс.руб.(**21,7%**);
 Доходы от продажи матер.-х и нематериальных активов – 252,4 тыс. руб. или **1%**;
 Штрафы–5 тыс.руб (**0,02%**);
 Доходы от использ.муницип. имущества (аренда) – 1 336,7тыс.руб (**4,6%**)

Безвозмездные поступления составили **23 269** тыс. рублей или **44,7%** общей суммы поступлений, из них:

- дотация на выравнивание бюджетной обеспеченности – **3094** тыс. рублей;
- прочие межбюджетные трансферты- **400** тыс.руб.,
- субсидии – **18 958,3** тыс. руб.,
- безвозмездные поступления – **816,7** тыс.руб.

РАСХОДЫ БЮДЖЕТА составили **55 469,7** тыс. руб., или **29,73%** утвержденных годовых назначений.



Бюджетные ассигнования расходовались в соответствии с бюджетной росписью расходов и плана-графиком размещения заказов на поставку товаров, выполнение работ, оказание услуг для муниципальных нужд.

Основные направления расходов бюджета муниципального образования городское поселение город Боровск:

- общегосударственные вопросы – **12964,5** тыс. руб. или **23,4%** общей суммы расходов;
- национальная безопасность и правоохранительная деятельность – **535,1** тыс.руб(**1%**);
- национальная экономика – **30113,8** тыс. руб. или **54,3%**;
- жилищно-коммунальное хозяйство – **6864,4** тыс.руб или **12,4%**;
(из них: жилищное х-во – 1420,5 тыс.руб., коммунальное х-во – 1121,6 тыс. руб., благоустройство города – 4322,3 тыс. руб.) ;
- социальная политика – **42** тыс. руб. или **0,1%**;
- средства массовой информации – **1443,2** тыс. руб. или **2,6%**.
- межбюджетные трансферты в бюджет МО МР «Боровский район»-**3506,7** тыс.руб. или **6,3%**.

В составе бюджета поселения расходы на оплату коммунальных услуг и услуг связи направлено **2553,6** тыс. руб. или **4,6%**. Все расходы проведены в пределах бюджетных назначений.

Удельный вес расходов бюджета поселения за 1 полугодие 2020 года на исполнение 14 муниципальных программ составил около **99,5%**, или **55 192,4** тыс. руб.

За **1 полугодие 2020** года из средств резервного фонда администрации выделено **20** тыс. рублей на оказание финансовой помощи при пожаре жилых помещений следующим собственникам:

- **Юлдошевой Светлане Борисовне**, собственнику помещения №3 в жилом доме №13а по ул. К.Маркса (пожар от 06 марта 2020г) – **10 000** рублей;
- Шевченко Тамаре Сергеевне**, собственнику жилого дома №13а по ул. К.Маркса (пожар от 06 марта 2020г)– **10 000** рублей;

По переданным полномочиям на реализацию мероприятий фонда приоритетных проектов на территории Боровского района направлено в бюджет района **3506,7** тыс.руб.

Сведения о численности и денежном содержании муниципальных служащих и обеспечивающих работников

-представительный ОМС (ст. 226) – **0** тыс. руб.;

-исполнительный ОМС (Глава администрации, аппарат администрации МО) – **4437,6** тыс. руб., в т.ч:

- фонд оплаты труда (ст. 211) – **3505,7** тыс. руб.;
- прочие выплаты (в.р.122)- **21,7** тыс. руб.;
- взносы по обязательному социальному страхованию (ст.213) – **910,1** тыс. руб.

Муниципальные служащие:

Среднесписочная численность– **10** человек.

Среднемесячная заработная плата – **37502,31** руб.

Наименование	Всего фактические расходы (руб.)	Зарплата (211)	Прочие выплаты (в.р. 122 эк 212,222,226)	Начисления на з/п (213)	Компенсационная выплата за депутатскую деятельность (226)	Факт. численность
Городская Дума	0,00	х	х	х	0,00	14
Депутаты городской Думы	0,00	х	х	х	0,00	14
Администрация МО ГП город Боровск	4 437 594,29	3 505 729,80	21 722,40	910 142,09	0,00	23
Глава администрации	277 331,65	216 934,55		60 397,10	х	1
Аппарат	4 160 262,64	3 288 795,25	21 722,40	849 744,99	х	22

**Начальник отдела экономики,
финансов и бухгалтерского учета,
С.Н. Раттас**

Приложение
к сведениям о ходе исполнения бюджета
муниципального образования городское
поселение город Боровск за 1 полугодие
2020 года

ПОКАЗАТЕЛИ бюджета муниципального образования городское поселение город Боровск за 1 полугодие 2020 года

(тыс. рублей)

Наименование показателей	Утверждено Решением Думы МО ГП город Боровск от 18.12.19 № 74 «О бюджете муниципального образования городское поселение город Боровск на 2020 год и на плановый период 2021 и 2022 годов» (с учетом изменений)	Фактическое исполнение 1 полугодие 2020 года
1	2	3
ДОХОДЫ		
НАЛОГОВЫЕ И НЕНАЛОГОВЫЕ ДОХОДЫ	79 607, 807	28 803, 151
НАЛОГИ НА ПРИБЫЛЬ, ДОХОДЫ	27 200, 000	12 938, 457

Налог на доходы физических лиц	27 200, 000	12 938, 457
НАЛОГИ НА ТОВАРЫ (РАБОТЫ, УСЛУГИ), РЕАЛИЗУЕМЫЕ НА ТЕРРИТОРИИ РОССИЙСКОЙ ФЕДЕРАЦИИ	2 390,989	972,329
Акцизы по подакцизным товарам (продукции), производимым на территории Российской Федерации	2 390,989	972,329
НАЛОГИ НА СОВОКУПНЫЙ ДОХОД	17 529,500	7 040,218
Единый сельскохозяйственный налог	30,000	13,198
Налог, взимаемый с налогоплательщиков, выбравших в качестве налогообложения доходы	9 817,500	3 099,891
Налог, взимаемый с налогоплательщиков, выбравших в качестве налогообложения доходы, уменьшенные на величину расходов	7 682,500	3 922,701
Минимальный налог	-0,500	0,000
Налог на профессиональный доход	0,000	4,428
НАЛОГИ НА ИМУЩЕСТВО	23 214,231	6 258,038
Налог на имущество физических лиц	4 275,325	310,515
Земельный налог	18 938,906	5 947,523
Земельный налог с физических лиц	7 975,600	607,342
Земельный налог с организаций	10 963,306	1 072,871
ДОХОДЫ ОТ ИСПОЛЬЗОВАНИЯ ИМУЩЕСТВА, НАХОДЯЩЕГОСЯ В ГОСУДАРСТВЕННОЙ И МУНИЦИПАЛЬНОЙ СОБСТВЕННОСТИ	6 300,000	1 336,672
Доходы, получаемые в виде арендной платы за земельные участки, государственная собственность на которые не разграничена и которые расположены в границах городских поселений, а также средства от продажи права на заключение договоров аренды указанных земельных участков	2 550,000	1 034,764
Доходы, получаемые в виде арендной платы, а также средства от продажи права на заключение договоров аренды за земли, находящиеся в собственности городских поселений (за исключением земельных участков муниципальных бюджетных и автономных учреждений)	400,000	0,000
Доходы от сдачи в аренду имущества, составляющего казну городских поселений (за исключением земельных участков)	2 700,000	201,908
Доходы от перечисления части прибыли, остающейся после уплаты налогов и иных обязательных платежей муниципальных унитарных предприятий, созданных городскими поселениями	150,000	0,000
Прочие поступления от использования имущества, находящегося в собственности городских поселений (за исключением имущества муниципальных бюджетных и автономных учреждений, а также имущества муниципальных унитарных предприятий, в том числе казенных)	500,000	100,000
ДОХОДЫ ОТ ОКАЗАНИЯ ПЛАТНЫХ УСЛУГ (РАБОТ) И КОМПЕНСАЦИИ ЗАТРАТ ГОСУДАРСТВА	0,000	0,000
Прочие доходы от компенсации затрат бюджетов городских поселений	0,000	0,000
ДОХОДЫ ОТ ПРОДАЖИ МАТЕРИАЛЬНЫХ И НЕМАТЕРИАЛЬНЫХ АКТИВОВ	2 873,087	252,437
Доходы от реализации иного имущества, находящегося в	1 373,087	0,000

собственности городских поселений (за исключением имущества муниципальных бюджетных и автономных учреждений, а также имущества муниципальных унитарных предприятий, в том числе казенных), в части реализации основных средств по указанному имуществу		
Доходы от продажи земельных участков, государственная собственность на которые не разграничена и которые расположены в границах городских поселений	1 500,000	126,402
Плата за увеличение площади земельных участков, находящихся в частной собственности, в результате перераспределения таких земельных участков и земель (или) земельных участков, государственная собственность на которые не разграничена и которые расположены в границах городских поселений	0,000	126,035
ШТРАФЫ, САНКЦИИ, ВОЗМЕЩЕНИЕ УЩЕРБА	100,000	5,000
Штрафы, неустойки, пени, уплаченные в случае просрочки исполнения поставщиком (подрядчиком, исполнителем) обязательств, предусмотренных муниципальным контрактом, заключенным муниципальным органом, казенным учреждением городского поселения	50,000	0,0
Иные штрафы, неустойки, пени, уплаченные в соответствии с законом или договором в случае неисполнения или ненадлежащего исполнения обязательств перед муниципальным органом, (муниципальным казенным учреждением) городского поселения	30,000	5,000
Возмещение ущерба при возникновении страховых случаев, когда выгодоприобретателями выступают получатели средств бюджета городского поселения	20,000	0,000
ПРОЧИЕ НЕНАЛОГОВЫЕ ДОХОДЫ	0,000	0,000
Невыясненные поступления	0,000	0,000
БЕЗВОЗМЕЗДНЫЕ ПОСТУПЛЕНИЯ	100 632,096	23 268,988
БЕЗВОЗМЕЗДНЫЕ ПОСТУПЛЕНИЯ ОТ ДРУГИХ БЮДЖЕТОВ БЮДЖЕТНОЙ СИСТЕМЫ РОССИЙСКОЙ ФЕДЕРАЦИИ	99 815,364	22 452,256
Дотации бюджетам бюджетной системы Российской Федерации	7 441,049	3 093,996
Субсидии бюджетам бюджетной системы Российской Федерации (межбюджетные субсидии)	29 406,791	18 958,260
Иные межбюджетные трансферты	62 967,524	400,000
ПРОЧИЕ БЕЗВОЗМЕЗДНЫЕ ПОСТУПЛЕНИЯ	816,732	816,732
ИТОГО ДОХОДОВ	180 239, 903	52 072, 139
РАСХОДЫ		
ОБЩЕГОСУДАРСТВЕННЫЕ ВОПРОСЫ	34 225, 250	12 964, 492
Функционирование законодательных (представительных) органов государственной власти и представительных органов муниципальных образований	1 656,923	0,000
Функционирование Правительства Российской Федерации, высших исполнительных органов государственной власти субъектов Российской Федерации, местных администраций	13 057, 397	5 246, 459
Обеспечение проведения выборов и референдумов	914,150	0,000
Резервные фонды местных администраций	180,000	0,000
Другие общегосударственные вопросы	18 416, 780	7 718, 033
НАЦИОНАЛЬНАЯ БЕЗОПАСНОСТЬ И ПРАВООХРАНИТЕЛЬНАЯ ДЕЯТЕЛЬНОСТЬ	1 422,478	535,074
Защита населения и территории от чрезвычайных ситуаций природного и техногенного характера	1 422,478	535,074

НАЦИОНАЛЬНАЯ ЭКОНОМИКА	55 911, 056	30 113, 826
Транспорт	818,720	468,222
Дорожное хозяйство (дорожные фонды)	53 291, 821	29 033, 704
Другие вопросы в области национальной экономики	1 800, 515	611, 900
ЖИЛИЩНО-КОММУНАЛЬНОЕ ХОЗЯЙСТВО	88 717, 433	6 864, 401
Жилищное хозяйство	3 597, 006	1 420, 472
Коммунальное хозяйство	25 522, 342	1 121, 660
Благоустройство	59 598, 085	4 322,269
ОБРАЗОВАНИЕ	50,000	0,000
СОЦИАЛЬНАЯ ПОЛИТИКА	372,000	42,000
Пособия, компенсации, меры социальной поддержки по публичным нормативным обязательствам	237,000	42,000
Единовременная адресная помощь ветеранам ВОВ	35,000	0,000
Ремонт индивидуальных жилых домов ветеранов ВОВ	100,000	0,000
ФИЗИЧЕСКАЯ КУЛЬТУРА И СПОРТ	100,000	0,000
Физическая культура	100,000	0,000
СРЕДСТВА МАССОВОЙ ИНФОРМАЦИИ	2 262,210	1 443,199
Периодическая печать и издательства	2 262,210	1 443,199
МЕЖБЮДЖЕТНЫЕ ТРАНСФЕРТЫ ОБЩЕГО ХАРАКТЕРА БЮДЖЕТАМ БЮДЖЕТНОЙ СИСТЕМЫ РОССИЙСКОЙ ФЕДЕРАЦИИ	3 506,736	3 506,736
Реализация приоритетных проектов развития общественной инфраструктуры муниципальных образований	3 506,736	3 506,736
ИТОГО РАСХОДОВ	186 567,163	55 469,728
ДЕФИЦИТ (-), ПРОФИЦИТ (+)	-6 327,260	-3 397,589
НАЛОГОВЫЕ ДОХОДЫ	70 334,720	27 209,042
НЕНАЛОГОВЫЕ ДОХОДЫ	9 273,087	1 594,109