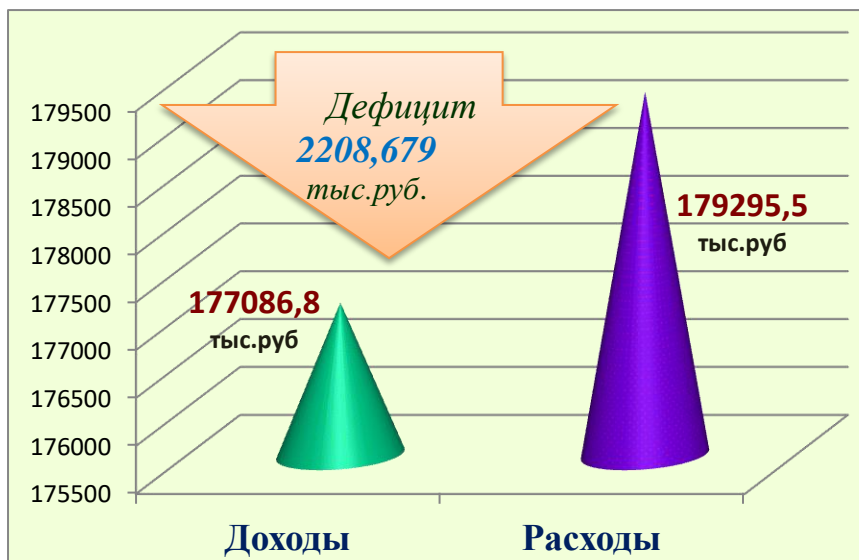


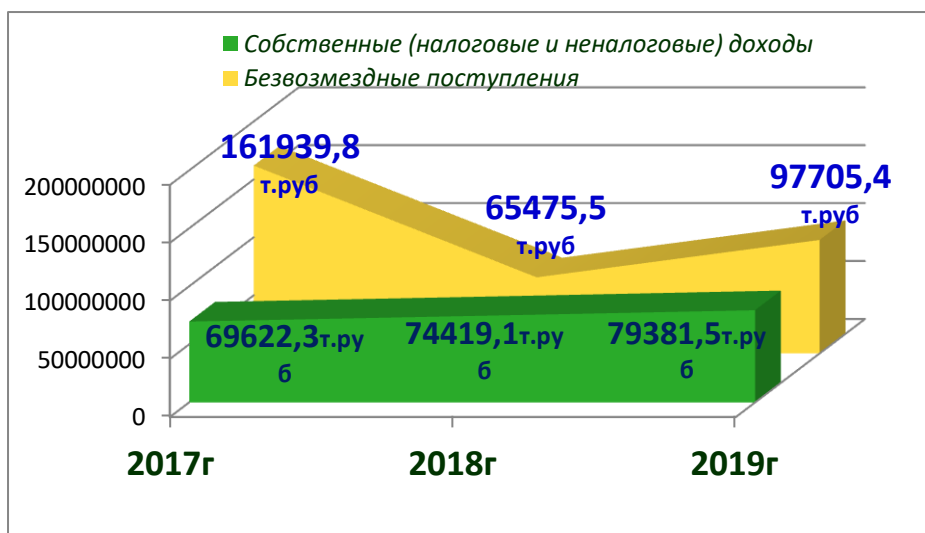
Сведения о ходе исполнения бюджета муниципального образования городское поселение город Боровск за 2019 год

Исполнение бюджета муниципального образования городское поселение город Боровск за 12 месяцев 2019 года составило по доходам **177086,844** тыс. руб. или **94,53%** годовых плановых назначений, по расходам **179295,523** тыс. рублей, или **94,26%**.



Показатели бюджета поселения за 12 месяцев 2019 года прилагаются.

На 01.01.2020 года доходы местного бюджета выше уровня соответствующего периода прошлого года на **37192,202** тыс. руб. (или на **26,59%**), собственные доходы возросли на **4962,322** тыс. рублей (или на **6,7%**). Поступление собственных доходов за отчетный период составило **79381,461** тыс. рублей или **100,2%** к годовым плановым показателям.



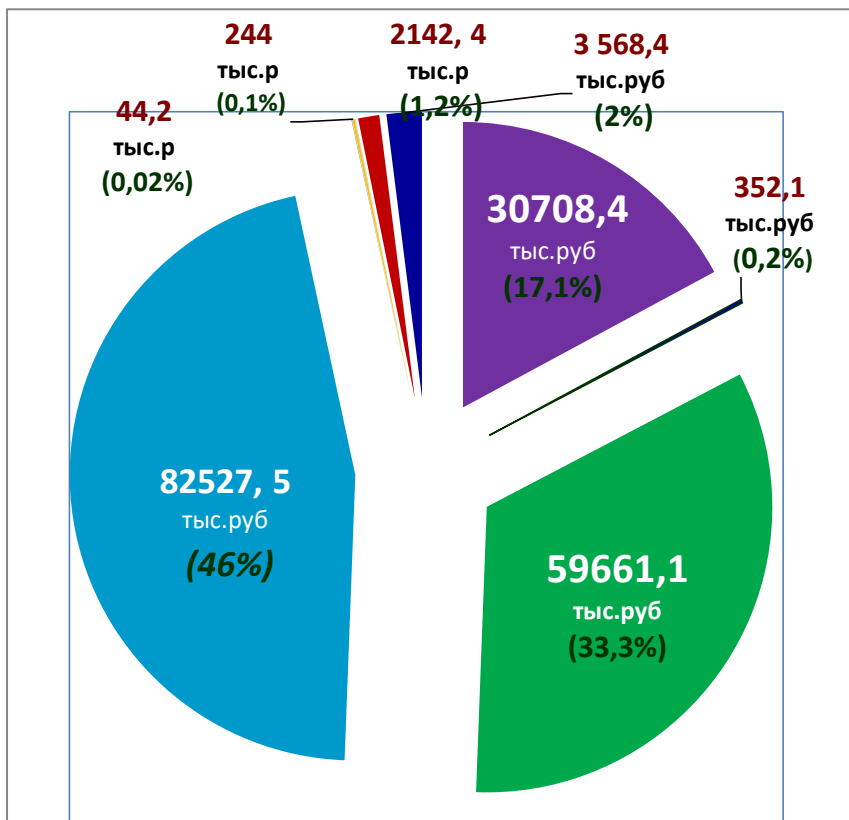
По сравнению с 2018 годом налоговые и неналоговые доходы выросли на 4962,322 тыс. рублей (или на 6,7%).

Основными доходными источниками в структуре налоговых и неналоговых доходов являются:

- налог на доходы физических лиц – **27247,502** тыс. руб. или **34,3%**;
- налоги на имущество (имущество физ. лиц, земельный налог) – **20723,467** тыс. руб. или **26,1%**;
- налог на совокупный доход – **17779,3** тыс. руб. или **22,4%**;
- доходы от использования имущества муниципальной собственности – **5090,955** тыс. руб. (**6,4%**);
- доходы от продажи материальных и нематериальных активов – **6040,549** руб. или **7,6%**;
- акцизы – **2164,012** тыс. руб. (**2,7%**).

Безвозмездные поступления составили **97705,383** тыс. рублей или **55%** общей суммы поступлений, из них:

- дотация на выравнивание бюджетной обеспеченности – **2237,439** тыс. рублей;
- прочие межбюджетные трансферты- **85325,099** тыс.руб.,
- субсидии – **9962,349** тыс. руб.,
- безвозмездные поступления – **180,5**тыс.руб.,
- возврат остатков прошлых лет (**0,8** руб).



РАСХОДЫ БЮДЖЕТА

составили **179295,523** тыс. руб., или **94,26%** утвержденных годовых назначений.

Бюджетные ассигнования расходовались в соответствии с бюджетной росписью расходов и планом-графиком размещения заказов на поставку товаров, выполнение работ, оказание услуг для муниципальных нужд.

Основные направления расходов:

- общегосударственные вопросы – **30708,444** тыс. руб. или **17,1%** общей суммы расходов;
- национальная безопасность и правоохранительная деятельность – **352,061** тыс.руб или **0,2%**;
- национальная экономика – **59661,072** тыс. руб. или **33,3%**;
- жилищно-коммунальное хозяйство – **82527,541** тыс.руб или **46%** (из них: жилищное х-во – **1763,817**тыс.руб., коммунальное х-во – **22430,749** тыс. руб., благоустройство города – **58332,975** тыс. руб.) ;
- образование – **47,34** тыс. руб. или **0,3 1%**;
- социальная политика – **244** тыс. руб. или **0,1%**;
- физическая культура – **44,184** тыс. руб. или **0,02%**;
- средства массовой информации – **2142,44** тыс. руб. или **1,2%**.
- межбюджетные трансферты в бюджет МО МР «Боровский район»-**3568,44**тыс.руб. или **2%**.

В составе бюджета поселения расходы на оплату коммунальных услуг и услуг связи направлено **4388,951** тыс. руб. или **2,4%** от всех расходов. Расходование средств местного бюджета осуществлялось в пределах бюджетных назначений.

Удельный вес расходов бюджета поселения за 2019 год на исполнение 14 муниципальных программ составил около **96,6%**, или **173252,5** тыс. руб.

За **отчетный 2019** год из средств резервного фонда администрации выделено **160** тыс. рублей на оказание финансовой помощи при пожаре жилых помещений следующим собственникам:

- **Кружалову Сергею Сергеевичу**, собственнику квартиры № 18 жилого дома № 1 по ул. Н. Рябенко – **20 000** рублей;
- **Беревой Елене Николаевне** за ущерб кв.№15 жилого дома №1 по ул.Н.Рябенко (залив квартиры при тушении пожара) – **10 000** рублей;
- **Сабуровой Елене Алексеевне**, собственнику жилого дома № 8 по ул. Циолковского – **20 000** рублей;
- **Киришину Федору Олеговичу**, собственнику жилого дома № 86 по ул. Калужская – **20 000** рублей;
- **Даниленко Александру Васильевичу**, собственнику квартиры №3 жилого дома № 9 на пл.Ленина – **20 000** рублей;
- **Барановой Нине Петровне** за ущерб квартиры №1 жилого дома № 9 на пл.Ленина (залив квартиры при тушении пожара) – **10 000** рублей;
- **Таран Юрию Николаевичу**, собственнику квартиры №4 жилого дома № 9 на пл.Ленина – **20 000** рублей;
- **Вишняковой Валентине Владимировне**, собственнику квартиры №16 жилого дома №2 в п.Институт – **20 000** рублей;
- **Гутник Надежде Анатольевне**, в связи с гибелью родных при пожаре жилого дома №9 пл.Ленина – **20 000** рублей.

По переданным полномочиям на реализацию мероприятий фонда приоритетных проектов на территории Боровского района направлено в бюджет района **3568,4** тыс. руб.

Сведения о численности и денежном содержании муниципальных служащих и обеспечивающих работников

- представительный ОМС (ст. 226) – **1521,962** тыс. руб.;
 - исполнительный ОМС (Глава администрации, аппарат администрации МО) – **9054,456** тыс. руб.,
- в т.ч:

- фонд оплаты труда (ст. 211) – **6973,829** тыс. руб.;
- прочие выплаты (в.р.122) – 1,39 тыс. руб.;
- отчисления во ВБФ (ст.213) – **2079,237** тыс. руб.

Муниципальные служащие:

Среднесписочная численность – **10** человек .

Среднемесячная заработная плата – **34408** руб.

Наименование	Всего фактические расходы (руб.)	Зарплата (211)	Прочие выплаты (в.р. 122 эк 212)	Начисления на з/п (213)	Компенсационная выплата за депутатскую деятельность (226)	Факт. численность
Городская Дума	1 521 961,96				1 521 961,96	15
Депутаты	1 521 961,96				1 521 961,96	15
Администрация МО ГП город Боровск	9 054 456,06	6 973 828,88	1 389,80	2 079 237,38	0,00	23
Глава администрации	745 256,32	574 232,25		171 024,07		1
Аппарат	8 309 199,74	6 399 596,63	1 389,80	1 908 213,31		22

ПОКАЗАТЕЛИ
бюджета муниципального образования городское поселение город
Боровск за 12 месяцев 2019 года

(тыс. рублей)

Наименование показателей	Утверждено Решением Думы МО ГП город Боровск от 28.11.18 № 53 «О бюджете муниципального образования городское поселение город Боровск на 2019 год и на плановый период 2020 и 2021 годов» (с учетом изменений)	Фактическое исполнение за январь-декабрь 2019 года
1	2	3
ДОХОДЫ		
НАЛОГОВЫЕ И НЕНАЛОГОВЫЕ ДОХОДЫ	79254,7	79381,5
НАЛОГИ НА ПРИБЫЛЬ, ДОХОДЫ	27448,8	27247,5
Налог на доходы физических лиц	27448,8	27247,5
НАЛОГИ НА ТОВАРЫ (РАБОТЫ, УСЛУГИ), РЕАЛИЗУЕМЫЕ НА ТЕРРИТОРИИ РОССИЙСКОЙ ФЕДЕРАЦИИ	1866,3	2164,0
Акцизы по подакцизным товарам (продукции), производимым на территории Российской Федерации	1866,3	2164,0
НАЛОГИ НА СОВОКУПНЫЙ ДОХОД	17760,8	17779,3
Единый сельскохозяйственный налог	30,0	31,9
Налог, взимаемый с налогоплательщиков, выбравших в качестве налогообложения доходы	10310,4	10310,4
Налог, взимаемый с налогоплательщиков, выбравших в качестве налогообложения доходы, уменьшенные на величину расходов	7429,0	7445,5
Минимальный налог	-8,493	-8,493
НАЛОГИ НА ИМУЩЕСТВО	20711,8	20723,4
Налог на имущество физических лиц	1850,1	1854,7
Земельный налог	18861,7	18868,7
Земельный налог с физических лиц	7339,0	7345,7
Земельный налог с организаций	11522,7	11523,0
ДОХОДЫ ОТ ИСПОЛЬЗОВАНИЯ ИМУЩЕСТВА, НАХОДЯЩЕГОСЯ В ГОСУДАРСТВЕННОЙ И МУНИЦИПАЛЬНОЙ СОБСТВЕННОСТИ	5249,9	5250,2
Доходы, получаемые в виде арендной платы за земельные участки, государственная собственность на которые не разграничена и которые расположены в границах городских поселений, а также средства от продажи права на заключение договоров аренды указанных земельных участков	2851,6	2851,9
Доходы, получаемые в виде арендной платы, а также средства от продажи права на заключение договоров аренды за земли, находящиеся в собственности городских поселений (за исключением земельных участков муниципальных бюджетных и автономных учреждений)	0	0
Доходы от сдачи в аренду имущества,	2239,1	2239,1

составляющего казну городских поселений (за исключением земельных участков)		
Доходы от перечисления части прибыли, остающейся после уплаты налогов и иных обязательных платежей муниципальных унитарных предприятий, созданных городскими поселениями	159,2	159,2
Прочие поступления от использования имущества, находящегося в собственности городских поселений (за исключением имущества муниципальных бюджетных и автономных учреждений, а также имущества муниципальных унитарных предприятий, в том числе казенных)	0	0
ДОХОДЫ ОТ ОКАЗАНИЯ ПЛАТНЫХ УСЛУГ (РАБОТ) И КОМПЕНСАЦИИ ЗАТРАТ ГОСУДАРСТВА	0	0
Прочие доходы от компенсации затрат бюджетов городских поселений	0	0
ДОХОДЫ ОТ ПРОДАЖИ МАТЕРИАЛЬНЫХ И НЕМАТЕРИАЛЬНЫХ АКТИВОВ	6040,5	6040,5
Доходы от реализации иного имущества, находящегося в собственности городских поселений (за исключением имущества муниципальных бюджетных и автономных учреждений, а также имущества муниципальных унитарных предприятий, в том числе казенных), в части реализации основных средств по указанному имуществу	0	0
Доходы от продажи земельных участков, государственная собственность на которые не разграничена и которые расположены в границах городских поселений	1076,5	1076,5
Доходы от продажи земельных участков, находящиеся в собственности городских поселений	4964,0	4964,0
ШТРАФЫ, САНКЦИИ, ВОЗМЕЩЕНИЕ УЩЕРБА	176,5	176,5
Доходы от возмещения ущерба при возникновении страховых случаев	160,5	160,5
Денежные взыскания (штрафы), установленные законами субъектов Российской Федерации за несоблюдение муниципальных правовых актов, зачисляемые в бюджеты поселений	3,0	3,0
Прочие поступления от денежных взысканий (штрафов) и иных сумм в возмещение ущерба	13,0	13,0
ПРОЧИЕ НЕНАЛОГОВЫЕ ДОХОДЫ	0	0
Невыясненные поступления	0	0
Прочие неналоговые доходы бюджетов городских поселений	0	0
БЕЗВОЗМЕЗДНЫЕ ПОСТУПЛЕНИЯ	108079,3	97705,3
БЕЗВОЗМЕЗДНЫЕ ПОСТУПЛЕНИЯ ОТ ДРУГИХ БЮДЖЕТОВ БЮДЖЕТНОЙ СИСТЕМЫ РОССИЙСКОЙ ФЕДЕРАЦИИ	107898,8	97524,8
Дотации бюджетам городских поселений на поддержку мер по обеспечению сбалансированности бюджетов	2237,4	2237,4
Субсидии бюджетам бюджетной системы Российской Федерации (межбюджетные субсидии)	9962,3	9962,3
Иные межбюджетные трансферты	95699,1	85325,1
ПРОЧИЕ БЕЗВОЗМЕЗДНЫЕ ПОСТУПЛЕНИЯ	180,5	180,5

ДОХОДЫ ОТ ВОЗВРАТА ОСТАТКОВ СУБСИДИЙ ПРОШЛЫХ ЛЕТ	-0,0008	-0,0008
ИТОГО ДОХОДОВ	187334,0	177086,8
РАСХОДЫ		
ОБЩЕГОСУДАРСТВЕННЫЕ ВОПРОСЫ	30745,7	30708,4
Функционирование законодательных (представительных) органов государственной власти и представительных органов муниципальных образований	1522,0	1522,0
Функционирование Правительства Российской Федерации, высших исполнительных органов государственной власти субъектов Российской Федерации, местных администраций	12534,6	12534,6
Резервные фонды местных администраций	0	0
Другие общегосударственные вопросы	16689,1	16651,8
НАЦИОНАЛЬНАЯ БЕЗОПАСНОСТЬ И ПРАВООХРАНИТЕЛЬНАЯ ДЕЯТЕЛЬНОСТЬ	352,1	352,1
Защита населения и территории от чрезвычайных ситуаций природного и техногенного характера	352,1	352,1
НАЦИОНАЛЬНАЯ ЭКОНОМИКА	63016,8	59661,1
Транспорт	602,0	602,0
Дорожное хозяйство (дорожные фонды)	61255,0	57899,3
Другие вопросы в области национальной экономики	1159,8	1159,8
ЖИЛИЩНО-КОММУНАЛЬНОЕ ХОЗЯЙСТВО	90057,8	82527,5
Жилищное хозяйство	1763,8	1763,8
Коммунальное хозяйство	28364,2	22430,7
Благоустройство	59929,8	58333,0
ОБРАЗОВАНИЕ	47,341	47,341
Молодежная политика и оздоровление детей	47,341	47,341
СОЦИАЛЬНАЯ ПОЛИТИКА	244	244
Пособия, компенсации, меры социальной поддержки по публичным нормативным обязательствам	84,0	84,0
Единовременная адресная помощь ветеранам ВОВ	0	0
Ремонт индивидуальных жилых домов ветеранов ВОВ	0	0
Резервные фонды	160,0	160,0
ФИЗИЧЕСКАЯ КУЛЬТУРА И СПОРТ	44,2	44,2
Физическая культура	44,2	44,2
СРЕДСТВА МАССОВОЙ ИНФОРМАЦИИ	2142,4	2142,4
Периодическая печать и издательства	2142,4	2142,4
МЕЖБЮДЖЕТНЫЕ ТРАНСФЕРТЫ ОБЩЕГО ХАРАКТЕРА БЮДЖЕТАМ БЮДЖЕТНОЙ СИСТЕМЫ РОССИЙСКОЙ ФЕДЕРАЦИИ	3568,4	3568,4
Реализация приоритетных проектов развития общественной инфраструктуры муниципальных образований	3568,4	3568,4
ИТОГО РАСХОДОВ	30745,7	30708,4
ДЕФИЦИТ (-), ПРОФИЦИТ (+)	-2884,7	-2208,7
НАЛОГОВЫЕ ДОХОДЫ	67787,8	67914,3
НЕНАЛОГОВЫЕ ДОХОДЫ	11466,9	11467,2