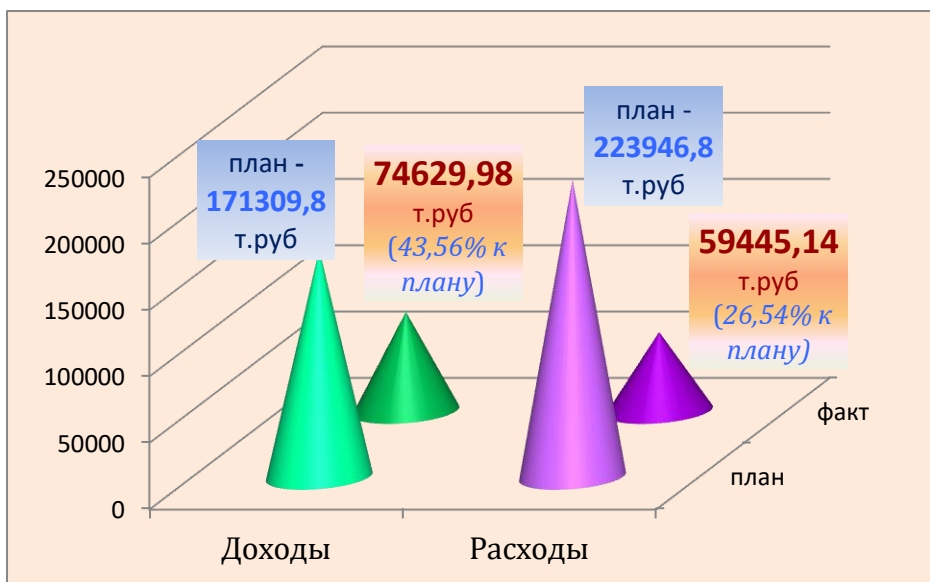


Сведения о ходе исполнения бюджета муниципального образования городское поселение город Боровск за 1 полугодие 2022 года

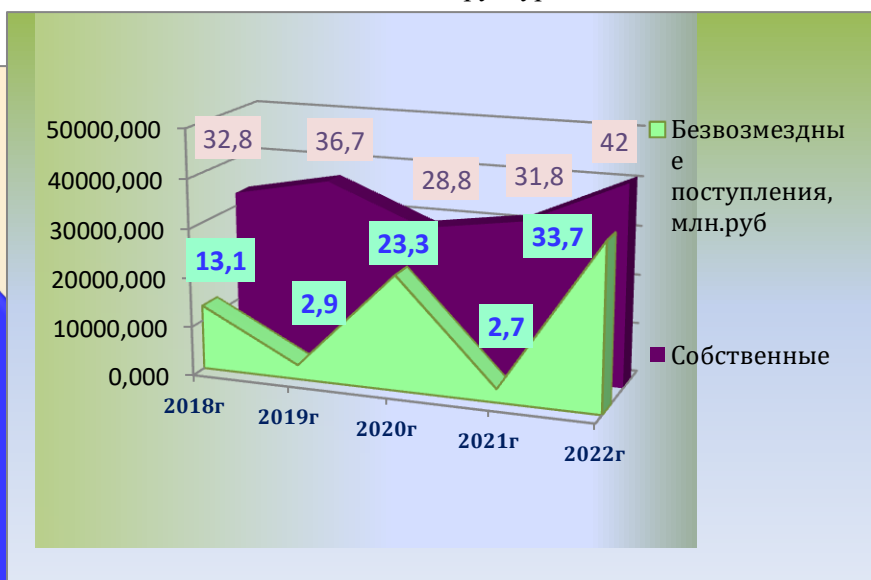
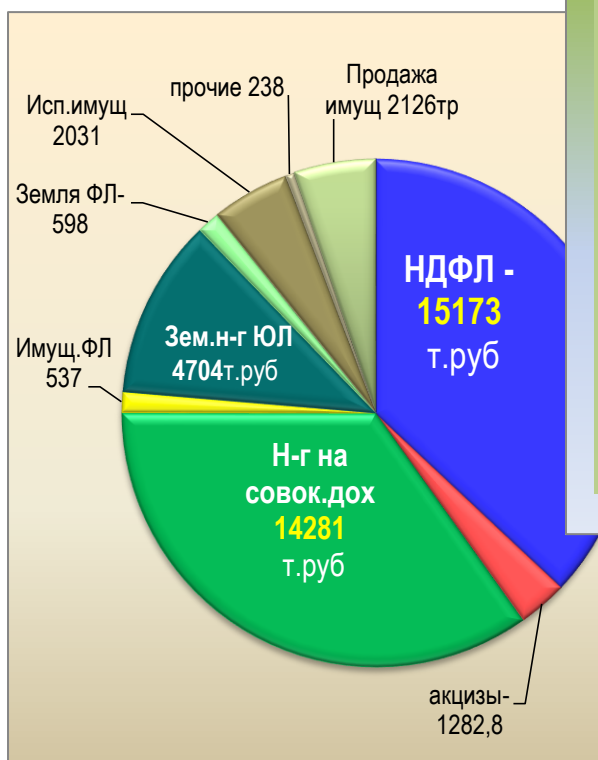
За 1 полугодие 2022 года в бюджет города поступило доходов в сумме **74629,983** тыс. рублей или 43,56% к годовому уточненному плану, в том числе, безвозмездные поступления составили **33657,801** тыс. рублей.



Расходы составили **59445,136** тыс. рублей, или 26,54% к годовому уточненному плану. **Профицит** бюджета в сумме **15184,847** тыс. рублей. (показатели бюджета поселения за 1 полугодие 2022 года (прилагаются)).

По состоянию на 01.07.2022 года **собственные доходы** местного бюджета к аналогичному периоду 2021 года возросли на 26,64%, или на 8619,883 тыс. рублей, общий объем доходов также выше аналогичного периода прошлого 2021 года на 112,94% или на 39582,854 тыс. рублей, рост **безвозмездных поступлений** составил 30962,971 тыс. рублей.

Налоговые и неналоговые доходы в отчетном году получены в объеме **40 972,182** тыс. рублей, или **49,56%** к уточненному годовому плану. Удельный вес собственных доходов в структуре доходов составляет **54,90%**



Основными доходными источниками являются:

➤ НДФЛ – 15173,3 тыс. руб., (20,33% всех доходов бюджета) и 37,03% объема собственных доходов

(выше уровня 2021 года на 1864,173 тыс. рублей или на 14,01%);

- акцизы – 1282,817 тыс. руб. (1,72% всех доходов /3,13%-собственных);
- земельный налог – 5302,728 тыс. рублей (7,11% / 12,94%), ниже уровня 2021 года на 816,156 тыс. рублей или на 13,34%;
- налоги на совокупный доход – 14281,095 тыс. рублей (19,14% / 34,86%), выше уровня 2021 года на 5255,311 тыс. рублей или на 58,23% ;

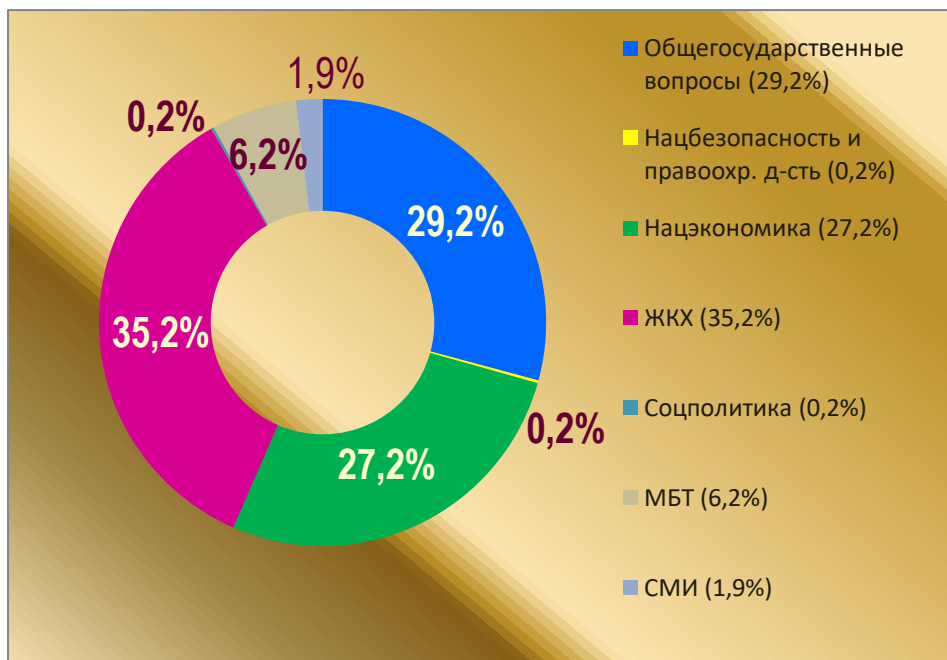
- доходы от использования имущества – 2030,792 тыс. рублей (2,72% /4,96%);
- доходы от продажи материальных и нематериальных активов – 2126,129 тыс.рублей (2,85% / 5,19%);
- прочие доходы - 238,343 тыс. рублей (0,32% /0,58%).

Безвозмездные поступления составили 33,658 тыс. рублей или 45,1% общей суммы поступлений, из них:

- дотация на выравнивание бюджетной обеспеченности –7908,115 тыс.рублей;
- субсидии – 24818,486 тыс.рублей;
- прочие межбюджетные трансферты- 931,2 тыс. руб. (из бюджета района);

Расходы бюджета города составили **59445,136** тыс. руб., что на 22102,093 тыс. рублей (рост на 59,19 %).

Бюджетные ассигнования расходовались в соответствии с бюджетной росписью расходов и планом-графиком размещения заказов на поставку товаров, выполнение работ, оказание услуг для муниципальных нужд.



Основные направления расходов:

- общегосударственные вопросы – 17334,384 тыс. руб. или 29,2% общей суммы расходов;
- национальная безопасность и правоохранительная деятельность – 126,874 тыс.руб или 0,2%;
- национальная экономика – 16147,682 тыс. руб. или 27,2%;
- жилищно-коммунальное хозяйство – 20911,640 тыс.руб или 35,2%

(из них: жилищное х-во – 10115,32тыс.руб., коммунальное х-во – 2446,039 тыс. руб., благоустройство– 8350,281 тыс. руб.) ;

- социальная политика – 122тыс. руб. или 0,2%;
- физическая культура – 0 тыс. руб.;
- средства массовой информации – 1101,607 тыс. руб. или 1,9%.
- МБТ в бюджет МО МР «Боровский район»-3700,95 тыс.руб. или 6,2%.

Все расходы проведены в пределах бюджетных назначений. Удельный вес расходов бюджета поселения за 1 полугодие 2022 года на исполнение 14 муниципальных программ составил около 98,6%, или 58589,053 тыс. руб.

За 1 полугодие 2022 года из резервного фонда администрации муниципального образования средства не выделялись.

Дорожный фонд муниципального образования городское поселение город Боровск сформирован за счет неиспользованного остатка прошлых лет, доходов от уплаты акцизов, средств Дорожного фонда Калужской области в общей сумме 12591,099 тыс.руб., фактические расходы Фонда составили 1505,208 тыс. руб.

Муниципальный долг муниципального образования городское поселение город Боровск на 01.07.2022 года равен нулю.

Сведения о численности и денежном содержании муниципальных служащих и обеспечивающих работников

представительный ОМС – 0 руб.;

исполнительный ОМС (глава администрации, администрация муниципального образования) – 5227,011 тыс. руб., в том числе:

фонд оплаты труда (ст. 211) – 4274,352 тыс. руб.;

прочие выплаты (в.р.122) - 0 рублей

взносы по обязательному социальному страхованию (ст.213) – 952,659 тыс. руб..

Среднесписочная численность муниципальных служащие – 11 человек.

Среднемесячная заработная плата муниципальных служащих составила 34,909 тыс. руб.

**Начальник отдела экономики,
финансов и бухгалтерского учета, С.Н. Раттас**

Приложение
к сведениям о ходе исполнения бюджета
муниципального образования городское
поселение город Боровск за 1 полугодие
2022 года

ПОКАЗАТЕЛИ бюджета муниципального образования городское поселение город Боровск за 1 полугодие 2022 года

(тыс. рублей)

Наименование показателей	Утверждено Решением Думы МО ГП город Боровск от 22.12.21 № 94 «О бюджете муниципального образования городское поселение город Боровск на 2022 год и на плановый период 2023 и 2024 годов» (с учетом изменений)	Фактическое исполнение 1 полугодие 2022 года
1	2	3
ДОХОДЫ	171309,848	74629,983
НАЛОГОВЫЕ И НЕНАЛОГОВЫЕ ДОХОДЫ	82677,762	40972,182
НАЛОГИ НА ПРИБЫЛЬ, ДОХОДЫ	30000,000	15173,255
Налог на доходы физических лиц	30000,000	15173,255
НАЛОГИ НА ТОВАРЫ (РАБОТЫ, УСЛУГИ), РЕАЛИЗУЕМЫЕ НА ТЕРРИТОРИИ РОССИЙСКОЙ ФЕДЕРАЦИИ	2368,708	1282,817
Акцизы по подакцизным товарам (продукции), производимым на территории Российской Федерации	2368,708	1282,817
НАЛОГИ НА СОВОКУПНЫЙ ДОХОД	20118,168	14281,095
Единый сельскохозяйственный налог	31,000	17,726
Налог, взимаемый с налогоплательщиков, выбравших в качестве налогообложения доходы	10380,720	6305,596
Налог, взимаемый с налогоплательщиков, выбравших в качестве налогообложения доходы, уменьшенные на величину расходов	9706,448	7959,359
Минимальный налог	0,000	-1,585
НАЛОГИ НА ИМУЩЕСТВО	23632,110	5839,774
Налог на имущество физических лиц	4782,110	537,024
Земельный налог	18850,000	5302,751
Земельный налог с физических лиц	7200,000	598,301
Земельный налог с организаций	11650,000	4704,449
ДОХОДЫ ОТ ИСПОЛЬЗОВАНИЯ ИМУЩЕСТВА, НАХОДЯЩЕГОСЯ В ГОСУДАРСТВЕННОЙ И	2650,000	2030,792

МУНИЦИПАЛЬНОЙ СОБСТВЕННОСТИ		
Доходы, получаемые в виде арендной платы за земельные участки, государственная собственность на которые не разграничена и которые расположены в границах городских поселений, а также средства от продажи права на заключение договоров аренды указанных земельных участков	1100,000	1818,821
Доходы от сдачи в аренду имущества, составляющего казну городских поселений (за исключением земельных участков)	1000,000	211,970
Прочие поступления от использования имущества, находящегося в собственности городских поселений (за исключением имущества муниципальных бюджетных и автономных учреждений, а также имущества муниципальных унитарных предприятий, в том числе казенных)	550,000	0,000
ДОХОДЫ ОТ ОКАЗАНИЯ ПЛАТНЫХ УСЛУГ (РАБОТ) И КОМПЕНСАЦИИ ЗАТРАТ ГОСУДАРСТВА	0,000	0,000
Прочие доходы от компенсации затрат бюджетов городских поселений	0,000	0,000
ДОХОДЫ ОТ ПРОДАЖИ МАТЕРИАЛЬНЫХ И НЕМАТЕРИАЛЬНЫХ АКТИВОВ	3500,000	2126,129
Доходы от реализации иного имущества, находящегося в собственности городских поселений (за исключением имущества муниципальных бюджетных и автономных учреждений, а также имущества муниципальных унитарных предприятий, в том числе казенных), в части реализации основных средств по указанному имуществу	500,000	516,933
Доходы от продажи земельных участков, государственная собственность на которые не разграничена и которые расположены в границах городских поселений	700,000	509,408
Доходы от продажи земельных участков, находящихся в собственности городских поселений (за исключением земельных участков муниципальных бюджетных и автономных учреждений)	1800,000	847,908
Плата за увеличение площади земельных участков, находящихся в частной собственности, в результате перераспределения таких земельных участков и земель (или) земельных участков, государственная собственность на которые не разграничена и которые расположены в границах городских поселений	500,000	251,880
ШТРАФЫ, САНКЦИИ, ВОЗМЕЩЕНИЕ УЩЕРБА	100,000	0,000
Штрафы, неустойки, пени, уплаченные в случае просрочки исполнения поставщиком (подрядчиком, исполнителем) обязательств, предусмотренных муниципальным контрактом, заключенным муниципальным органом, казенным учреждением городского поселения	60,000	0,000
Штрафы, неустойки, пени, уплаченные в случае просрочки исполнения поставщиком, подрядчиком, исполнителем) обязательств, предусмотренных государственным (муниципальным) контрактом	20,000	0,000
Иные штрафы, неустойки, пени, уплаченные в соответствии с законом или договором в случае неисполнения или ненадлежащего исполнения обязательств перед муниципальным органом, (муниципальным казенным учреждением) городского поселения	40,000	0,000

Возмещение ущерба при возникновении страховых случаев, когда выгодоприобретателями выступают получатели средств бюджета городского поселения	0,000	0,000
ПРОЧИЕ НЕНАЛОГОВЫЕ ДОХОДЫ	308,776	238,343
Инициативные платежи, зачисляемые в бюджеты городских поселений, поступающие от юридических лиц для реализации инициативного проекта: "Благоустройство спортивной площадки на ул. Петра Шувалова между домами № 5-7 г. Боровск"	205,851	158,869
Инициативные платежи, зачисляемые в бюджеты городских поселений, поступающие от физических лиц для реализации инициативного проекта: "Благоустройство детской площадки на ул. Н.Рябенко в г.Боровск"		-23,451
Инициативные платежи, зачисляемые в бюджеты городских поселений, поступающие от физических лиц для реализации инициативного проекта : "Благоустройство спортивной площадки на ул. Петра Шувалова между домами № 5-7 г. Боровск"	102,925	102,925
БЕЗВОЗМЕЗДНЫЕ ПОСТУПЛЕНИЯ	88632,086	33657,801
БЕЗВОЗМЕЗДНЫЕ ПОСТУПЛЕНИЯ ОТ ДРУГИХ БЮДЖЕТОВ БЮДЖЕТНОЙ СИСТЕМЫ РОССИЙСКОЙ ФЕДЕРАЦИИ	88632,086	33657,801
Дотации бюджетам бюджетной системы Российской Федерации	11288,733	7908,115
Субсидии бюджетам бюджетной системы Российской Федерации (межбюджетные субсидии)	70270,277	24818,486
Иные межбюджетные трансферты	7073,076	931,200
Доходы бюджетов городских поселений от возврата бюджетными учреждениями остатков субсидий прошлых лет	15633,771	15633,771
Возврат остатков иных межбюджетных трансфертов на создание комфортной городской среды в малых городах и исторических поселениях - победителях Всероссийского конкурса лучших проектов создания комфортной городской среды из бюджетов городских поселений	-15633,771	-15633,771
ИТОГО ДОХОДОВ	171309,848	74629,983
РАСХОДЫ	223946,843	59445,136
ОБЩЕГОСУДАРСТВЕННЫЕ ВОПРОСЫ	43888,051	17334,384
Функционирование законодательных (представительных) органов государственной власти и представительных органов муниципальных образований	2169,180	542,295
Функционирование Правительства Российской Федерации, высших исполнительных органов государственной власти субъектов Российской Федерации, местных администраций	14745,857	6139,750
Обеспечение проведение выборов и референдумов	0,000	0,000
Резервные фонды местных администраций	200,000	0,000
Другие общегосударственные вопросы	26773,014	10652,339
НАЦИОНАЛЬНАЯ БЕЗОПАСНОСТЬ И ПРАВООХРАНИТЕЛЬНАЯ ДЕЯТЕЛЬНОСТЬ	757,953	126,874
Защита населения и территории от чрезвычайных ситуаций природного и техногенного характера	100,000	0,000
Расходы на обеспечение деятельности ДНД	68,678	0,000

Материально-техническое обеспечение в области безопасности жизнедеятельности	589,274	126,874
НАЦИОНАЛЬНАЯ ЭКОНОМИКА	40953,828	16147,682
Транспорт	800,000	800,000
Дорожное хозяйство (дорожные фонды)	36880,719	14660,682
Другие вопросы в области национальной экономики	3273,109	687,000
ЖИЛИЩНО-КОММУНАЛЬНОЕ ХОЗЯЙСТВО	131832,694	20911,640
Жилищное хозяйство	101124,356	10115,320
Коммунальное хозяйство	4189,568	2446,039
Благоустройство	26518,770	8350,281
ОБРАЗОВАНИЕ	50,000	
СОЦИАЛЬНАЯ ПОЛИТИКА	248,000	122,000
Пособия, компенсации, меры социальной поддержки по публичным нормативным обязательствам	248,000	122,000
ФИЗИЧЕСКАЯ КУЛЬТУРА И СПОРТ	200,000	0,000
Физическая культура	200,000	0,000
СРЕДСТВА МАССОВОЙ ИНФОРМАЦИИ	2315,367	1101,607
Периодическая печать и издательства	2315,367	1101,607
МЕЖБЮДЖЕТНЫЕ ТРАНСФЕРТЫ ОБЩЕГО ХАРАКТЕРА БЮДЖЕТАМ БЮДЖЕТНОЙ СИСТЕМЫ РОССИЙСКОЙ ФЕДЕРАЦИИ	3700,95	3700,95
Реализация приоритетных проектов развития общественной инфраструктуры муниципальных образований	3700,95	3700,95
ИТОГО РАСХОДОВ	223946,843	59445,136
ДЕФИЦИТ (-), ПРОФИЦИТ (+)	-52636,995	15184,847
НАЛОГОВЫЕ ДОХОДЫ	76118,986	36576,918
НЕНАЛОГОВЫЕ ДОХОДЫ	6558,776	4395,263