



МУНИЦИПАЛЬНОЕ ОБРАЗОВАНИЕ ГОРОДСКОЕ  
ПОСЕЛЕНИЕ ГОРОД БОРОВСК

# РЕШЕНИЕ О БЮДЖЕТЕ МУНИЦИПАЛЬНОГО ОБРАЗОВАНИЯ ГОРОДСКОЕ ПОСЕЛЕНИЕ ГОРОД БОРОВСК НА 2022- 2024 ГОДЫ

*БЮДЖЕТ ДЛЯ ГРАЖДАН ПОДГОТОВЛЕН НА ОСНОВАНИИ:  
РЕШЕНИЯ ГОРОДСКОЙ ДУМЫ МУНИЦИПАЛЬНОГО ОБРАЗОВАНИЯ  
ГОРОДСКОЕ ПОСЕЛЕНИЕ ГОРОД БОРОВСК ОТ 22.12.2022 №94 «О  
БЮДЖЕТЕ МУНИЦИПАЛЬНОГО ОБРАЗОВАНИЯ ГОРОДСКОЕ ПОСЕЛЕНИЕ  
ГОРОД БОРОВСК НА 2022 ГОД И НА ПЛАНОВЫЙ ПЕРИОД 2023 И 2024  
ГОДОВ»*







МУНИЦИПАЛЬНОЕ ОБРАЗОВАНИЕ ГОРОДСКОЕ ПОСЕЛЕНИЕ  
ГОРОД БОРОВСК



НАСЕЛЕНИЕ  
10 222 чел.

В 2021 году получил статус исторического поселения федерального значения.

Образует одноимённое муниципальное образование город Боровск со статусом городского поселения как единственный населённый пункт в его составе.






Город с: 1358 года

Основан: в 1358  
году

Площадь города - 1044 га

Площадь  
поселения - 2430 га

# ОСНОВНЫЕ ПОКАЗАТЕЛИ СОЦИАЛЬНО-ЭКОНОМИЧЕСКОГО РАЗВИТИЯ

	Показатели	Ед. изм.	Отчет	Оценка	Прогноз		
			2020г.	2021г.	2022г.	2023г.	2024г.
	<b>Население</b>						
	ЧИСЛЕННОСТЬ НАСЕЛЕНИЯ на конец года	тыс.чел.	10,337	10,222	10,300	10,400	10,400
	<b>Доходы населения</b>						
	СРЕДНЕМЕСЯЧНАЯ ЗАРАБОТНАЯ ПЛАТА на 1 работника	руб.	35483	36759	38206	39901	40347
	<b>Объем отгруженной продукции, объем инвестиций, розничный товарооборот</b>						
	ОБЪЕМ ОТГРУЖЕННОЙ ПРОДУКЦИИ	млн.руб.	3325,126	3123,371	3418,192	3560,260	3617,147
	в том числе:						
	Добывающие производства	млн.руб.	0	0	0	0	0
	Обрабатывающие производства	млн.руб.	3325,126	3123,371	3418,192	3560,260	3617,147
	Производство и распределение электроэнергии, газа и воды	млн.руб.	0	0	0	0	0
	Объем отгруженной продукции по малым предприятиям	млн.руб.	1180,796	1011,241	1189,564	1224,025	1242,273
	Инвестиции в основной капитал	млн.руб.	209,058	189,085	345,628	111,736	57,201
	Розничный и оптовый товарооборот	млн.руб.	374,444	406,000	424,000	441,000	446,000
	Оборот общественного питания	млн.руб.	0	0	0	0	0
Объем платных услуг	млн.руб.	0	0	0	0	0	

# ОСНОВНЫЕ НАПРАВЛЕНИЯ БЮДЖЕТНОЙ И НАЛОГОВОЙ ПОЛИТИКИ НА 2022-2024 ГОДЫ

## ЗАДАЧИ:

- УСТОЙЧИВОСТЬ МЕСТНОГО БЮДЖЕТА И ОБЕСПЕЧЕНИЕ ДОЛГОСРОЧНОЙ СБАЛАНСИРОВАННОСТИ;
- НАРАЩИВАНИЕ СТАБИЛЬНЫХ ДОХОДНЫХ ИСТОЧНИКОВ;
- МОНИТОРИНГ ЭФФЕКТИВНОСТИ НАЛОГОВЫХ РАСХОДОВ, ПРЕДЛОЖЕНИЯ ПО СОКРАЩЕНИЮ/ОТМЕНЕ НЕЭФФЕКТИВНЫХ НАЛОГОВЫХ ЛЬГОТ И ПРЕФЕРЕНЦИЙ;
- ИНВЕСТИЦИОННАЯ АКТИВНОСТЬ ХОЗЯЙСТВУЮЩИХ СУБЪЕКТОВ ГОРОДА, ОБЕСПЕЧЕНИЕ СТАБИЛЬНЫХ НАЛОГОВЫХ УСЛОВИЙ ДЛЯ ВЕДЕНИЯ ПРЕДПРИНИМАТЕЛЬСКОЙ ДЕЯТЕЛЬНОСТИ;
- ИНИЦИАТИВНОЕ БЮДЖЕТИРОВАНИЕ В ЦЕЛЯХ ВОВЛЕЧЕНИЯ НАСЕЛЕНИЯ В РЕШЕНИЕ ПРИОРИТЕТНЫХ ПРОБЛЕМ НАСЕЛЕНИЯ;
- ОТКРЫТОСТЬ И ПРОЗРАЧНОСТЬ ОСУЩЕСТВЛЕНИЯ ФИНАНСАМИ

## ЦЕЛИ НАЛОГОВОЙ ПОЛИТИКИ:

- Повышение качества планирования налоговых доходов;
- Принятие мер, направленных на снижение недоимки по налогам;
- Продолжение работы по вовлечению в налоговых оборот отдельных объектов недвижимости;
- Содействие дальнейшему развитию субъектов малого и среднего предпринимательства;
- Создание оптимальных условий для стимулирования экономического роста и инвестиционной привлекательности муниципалитета.

## ЦЕЛИ БЮДЖЕТНОЙ ПОЛИТИКИ:

- Обеспечение сбалансированности и устойчивости бюджета с учетом текущей экономической ситуации.
- Безусловное выполнение принятых обязательств.

# ОСНОВНЫЕ ХАРАКТЕРИСТИКИ БЮДЖЕТА МУНИЦИПАЛЬНОГО ОБРАЗОВАНИЯ ГОРОДСКОЕ ПОСЕЛЕНИЕ ГОРОД БОРОВСК

## ДОХОДЫ (млн.руб)



## РАСХОДЫ (млн.руб)



**ДОХОДЫ**  
**212,208**  
млн.руб  
ДЕФИЦИТ (-)  
ПРОФИЦИТ (+)  
**+0,536**  
млн.руб

**РАСХОДЫ**  
**211,671**  
млн.руб.

**159,101**  
млн.руб  
**+46,124**  
млн.руб


**154,235**  
млн.руб  
**-8,027**  
млн.руб

**146,348**  
млн.руб

**0**  
млн.руб

**100,073**  
млн.руб

**0**  
млн.руб



**112,977**  
млн.руб

**162,262**  
млн.руб

**146,348**  
млн.руб

**100,073**  
млн.руб



# ДОХОДЫ БЮДЖЕТА МУНИЦИПАЛЬНОГО ОБРАЗОВАНИЯ ГОРОДСКОЕ ПОСЕЛЕНИЕ ГОРОД БОРОВСК

**Доходы бюджета** – поступления денежных средств в бюджет за счет налоговых и неналоговых доходов, за счет безвозмездных поступлений



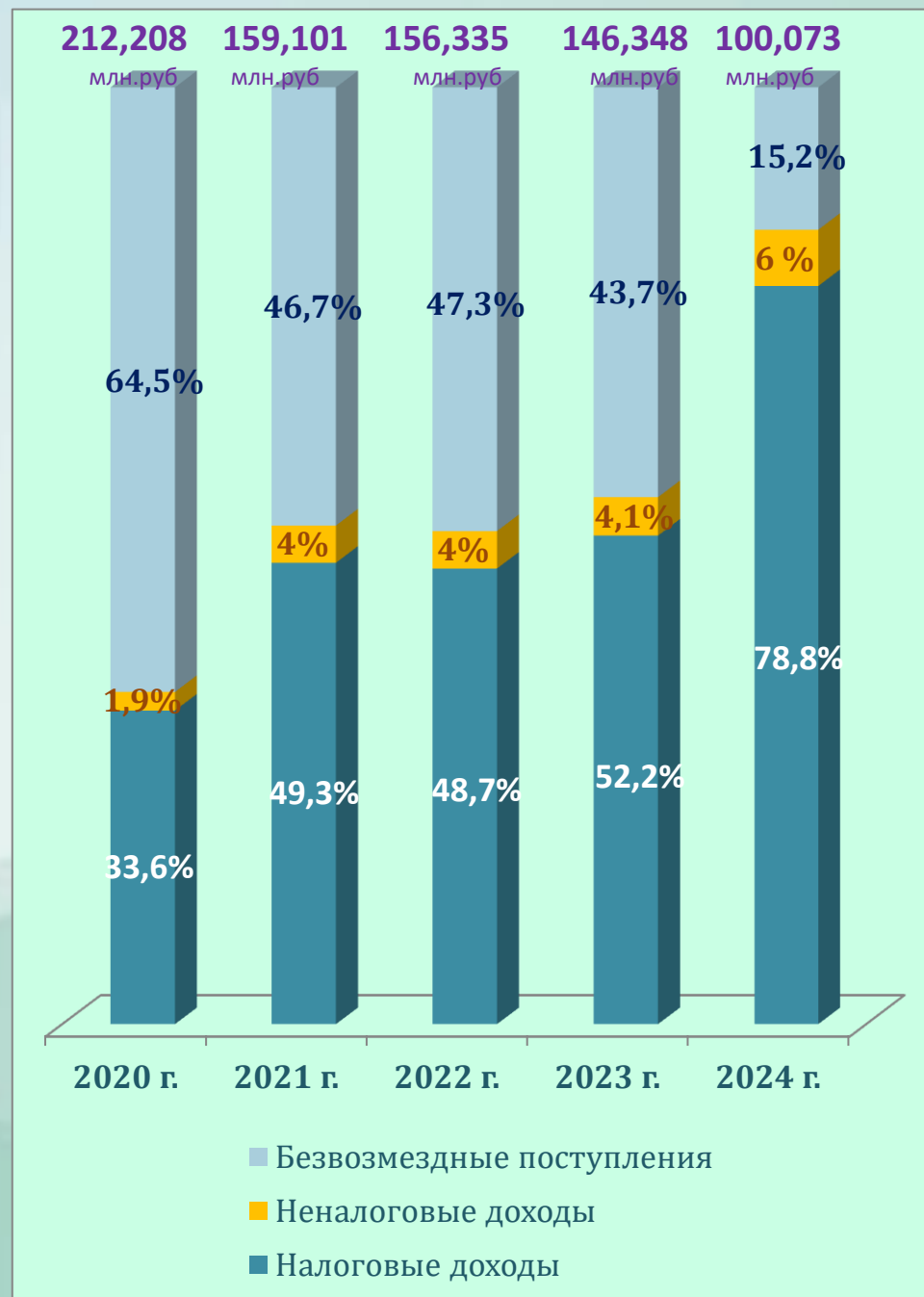
2020 г.  
212,208  
млн.руб

2021 г.  
159,101  
млн.руб

2022 г.  
154,235  
млн.руб

2023 г.  
146,348  
млн.руб

2024 г.  
100,073  
млн.руб



# ДОХОДНЫЕ ИСТОЧНИКИ

## НАЛОГОВЫЕ ДОХОДЫ

(млн.руб)

	2020 год	2021 год		2022 год	2023 год	2024 год
<b>НАЛОГОВЫЕ ДОХОДЫ</b>	<b>71, 196</b>	<b>78, 451</b>		<b>76, 119</b>	<b>76, 393</b>	<b>78, 874</b>
НАЛОГ НА ДОХОДЫ ФИЗИЧЕСКИХ ЛИЦ	29,583	30,097		30,000	30,334	31,835
АКЦИЗЫ НА НЕФТЕПРОДУКТЫ	2,135	2,505		2,369	2,375	2,346
НАЛОГИ НА СОВОКУПНЫЙ ДОХОД	18, 689	23, 335		20,118	19,895	20,783
<i>в том числе:</i>						
Налог, взимаемый в связи с применением упрощенной системы налогообложения	18, 655	23,311		20,087	19,864	20,752
Единый сельскохозяйственный налог	0,030	0,024		0,031	0,031	0,031
Налог на профессиональный доход	0,004	0,000		0,000	0,000	0,000
<b>НАЛОГИ НА ИМУЩЕСТВО</b>	<b>20,788</b>	<b>22,514</b>		<b>23,632</b>	<b>23,790</b>	<b>23,910</b>
<i>в том числе:</i>						
Налог на имущество физических лиц	4,722	6,637		4,782	4,805	4,830
Земельный налог с юридических лиц	9,570	10,268		11,650	11,700	11,750
Земельный налог с физических лиц	6,496	5,609		7,200	7,285	7,330

*Основное увеличение поступлений за счет роста:*

- НДФЛ (рост фонда оплаты труда на предприятиях/ организациях города);

- налогов на совокупный доход (стимулирование и содействие развитию субъектов малого и среднего предпринимательства)

# ДОХОДНЫЕ ИСТОЧНИКИ

## НЕНАЛОГОВЫЕ ДОХОДЫ

(млн.руб)

	2020 год	2021 год	2022 год	2023 год	2024 год
<b>НЕНАЛОГОВЫЕ ДОХОДЫ</b>	<b>4,204</b>	<b>6,321</b>	<b>6,250</b>	<b>6,000</b>	<b>6,000</b>
ДОХОДЫ ОТ ИСПОЛЬЗОВАНИЯ ИМУЩЕСТВА, НАХОДЯЩЕГОСЯ В МУНИЦИПАЛЬНОЙ СОБСТВЕННОСТИ	3,694	3,085	2,650	2,600	2,600
<i>в том числе:</i>					
Аренда земли (до разграничения)	2,396	2,459	1,100	1,050	1,050
Аренда муниципального имущества	0,744	0,626	1,000	1,000	1,000
Прочие поступления от использования имущества, находящегося в собственности МО	0,554	0,000	0,550	0,550	0,550
ДОХОДЫ ОТ ПРОДАЖИ МАТЕРИАЛЬНЫХ И НЕМАТЕРИАЛЬНЫХ АКТИВОВ	0,432	2,558	3,500	3,300	3,300
<i>в том числе:</i>					
Доходы от реализации имущества муниципальной собственности	0,000	0,602	0,500	0,500	0,500
Доходы от реализации земли (до разграничения собственности)	0,203	0,843	0,700	0,500	0,500
Доходы от продажи земельных участков, находящихся в собственности поселения	0,000	0,799	1,800	1,800	1,800
Доходы от перераспределения земельных участков (до разграничения собственности)	0,229	0,314	0,500	0,500	0,500
ШТРАФЫ, САНКЦИИ, ВОЗМЕЩЕНИЕ УЩЕРБА	0,048	0,095	0,100	0,100	0,100
ПРОЧИЕ НЕНАЛОГОВЫЕ ДОХОДЫ	0,000	0,583	0,000	0,000	0,000

Прогнозируется рост поступлений к 2021 году в основном за счет увеличения в 2022 году доходов от продажи земли в собственности МО на 125,3%, доходов от уплаты штрафов, санкций, возмещение ущерба на 5,3%



# ДОХОДНЫЕ ИСТОЧНИКИ

## БЕЗВОЗМЕЗДНЫЕ ПОСТУПЛЕНИЯ

(млн.руб)

	2020 год	2021 год
<b>БЕЗВОЗМЕЗДНЫЕ ПОСТУПЛЕНИЯ</b>	<b>136,808</b>	<b>74,329</b>
ДОТАЦИИ	9,829	11,281
СУБСИДИИ	42,382	46,777
ИНЫЕ МЕЖБЮДЖЕТНЫЕ ТРАНСФЕРТЫ	83,700	16,021
ОСТАЛЬНОЕ	0,897	0,250

	2022 год	2023 год	2024 год
	<b>73,966</b>	<b>63,955</b>	<b>15,199</b>
	8,710	8,709	8,709
	65,256	55,246	6,490
	0,000	0,000	0,000
	0,000	0,000	0,000

Объемы межбюджетных трансфертов на 2022-2024 годы определены в соответствии с решением Городской думы муниципального образования городское поселение город Боровск от 22.12.2021 №94 «О бюджете муниципального образования городское поселение город Боровск на 2022 год и на плановый период 2023 и 2024 годов»

Межбюджетные трансферты	2022 год	2023 год	2024 год
Средства Фонда содействия реформирования жилищно-коммунального хозяйства	35,805	0,000	0,000
Средства областного бюджета	38,161	55,246	6,490
<b>ИТОГО:</b>	<b>65,256</b>	<b>55,246</b>	<b>6,490</b>

# СВЕДЕНИЯ ОБ ОБЪЕМЕ НАЛОГОВЫХ ЛЬГОТ (НАЛОГОВЫХ РАСХОДОВ) ПО МЕСТНЫМ НАЛОГАМ, ПРЕДУСМОТРЕННЫХ В МЕСТНОМ БЮДЖЕТЕ

## ЗЕМЕЛЬНЫЙ НАЛОГ

*Решение городской Думы муниципального образования городское поселение город Боровск от 27.10.2021 №74 «Об установлении земельного налога на территории муниципального образования городское поселение город Боровск на 2022 год»*

(тыс.руб)

Вид налогового расхода (льготы)		Справочно:		прогноз 2022	прогноз 2023	прогноз 2024
		Факт (2020г)	Оценка (2021г)			
ОСВОБОЖДЕНИЕ ОТ УПЛАТЫ НАЛОГА	юридические лица	1090,869	1090,869	1090,869	1090,869	1090,869
	физические лица	30,907	30,907	30,907	30,907	30,907
ИТОГО:		1121,776	1121,776	1121,776	1121,776	1121,776

## НАЛОГ НА ИМУЩЕСТВО ФИЗИЧЕСКИХ ЛИЦ

*Решение городской Думы муниципального образования городское поселение город Боровск от 31.10.2018 №49 «Об установлении налога на имущество физических лиц на территории муниципального образования городское поселение город Боровск»*

(тыс.руб)

Вид налогового расхода (льготы)		Справочно:		прогноз 2022	прогноз 2023	прогноз 2024
		Факт (2020г)	Оценка (2021г)			
ОСВОБОЖДЕНИЕ ОТ УПЛАТЫ НАЛОГА	физические лица	4618,02	8751,81	8751,81	8751,81	8751,81
ИТОГО:		4618,02	8751,81	8751,81	8751,81	8751,81

# РАСХОДЫ БЮДЖЕТА МУНИЦИПАЛЬНОГО ОБРАЗОВАНИЯ ГОРОДСКОЕ ПОСЕЛЕНИЕ ГОРОД БОРОВСК

## ФУНКЦИОНАЛЬНАЯ СТРУКТУРА РАСХОДОВ БЮДЖЕТА ГОРОДА

**Расходы бюджета – выплачиваемые из бюджета денежные средства**

**2020 г.**  
212,022  
млн.руб

**2021 г.**  
112,977  
млн.руб

**2022 г.**  
154,164  
млн.руб

**2023 г.**  
146,348  
млн.руб

**2024 г.**  
100,073  
млн.руб



**- 56,44 %**

**2022 г.**



**Общегосударственные вопросы - 24,64%**




**Национальная безопасность и правоохранительная деятельность - 0,46%**



**Национальная экономика - 16,93%**



**физкультура и спорт - 0,12%**



**Средства массовой информации - 1,19%**

**Социальная политика - 0,18%**



**Образование - 0,03%**

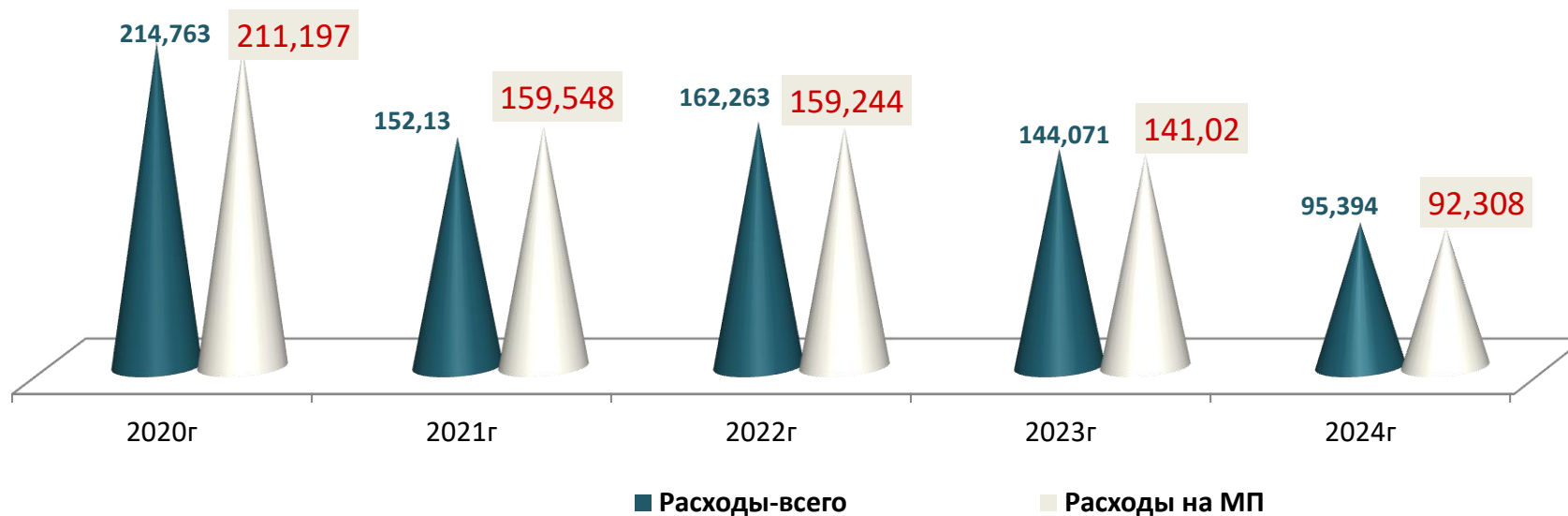
# РАСХОДЫ БЮДЖЕТА НА МУНИЦИПАЛЬНЫЕ ПРОГРАММЫ (млн.руб)

Наименование программы	2020 год	2021 год	2022 год	2023 год	2024 год
МП «Развитие жилищной и коммунальной инфраструктуры города Боровска»	14,345	12,196	4,085	4,391	4,397
МП «Содействие занятости населения города Боровска»	0,000	0,045	0,050	0,050	0,050
МП «Кадровая политика муниципального образования городское поселение город Боровск»	13,289	11,273	12,263	11,350	12,360
МП «Обеспечение правопорядка и безопасности населения на территории города»	0,930	0,484	0,957	1,268	1,268
МП «Развитие физической культуры и спорта в городе Боровске»	0,000	0,000	0,200	0,050	0,050
МП «Переселение граждан из аварийного жилья»	15,274	41,317	61,455	51,071	0,000
МП «Организация транспортного обслуживания населения по городскому маршруту в г.Боровске»	0,803	1,001	0,800	0,800	0,800
МП «Благоустройство территории города Боровска»	38,520	31,213	23,030	16,247	15,123
МП «Формирование современной городской среды»	54,692	9,293	6,207	6,207	6,698
МП «Информирование населения о деятельности органов местного самоуправления на территории муниципального образования городское поселение город Боровск»	2,605	1,835	1,826	1,826	2,226



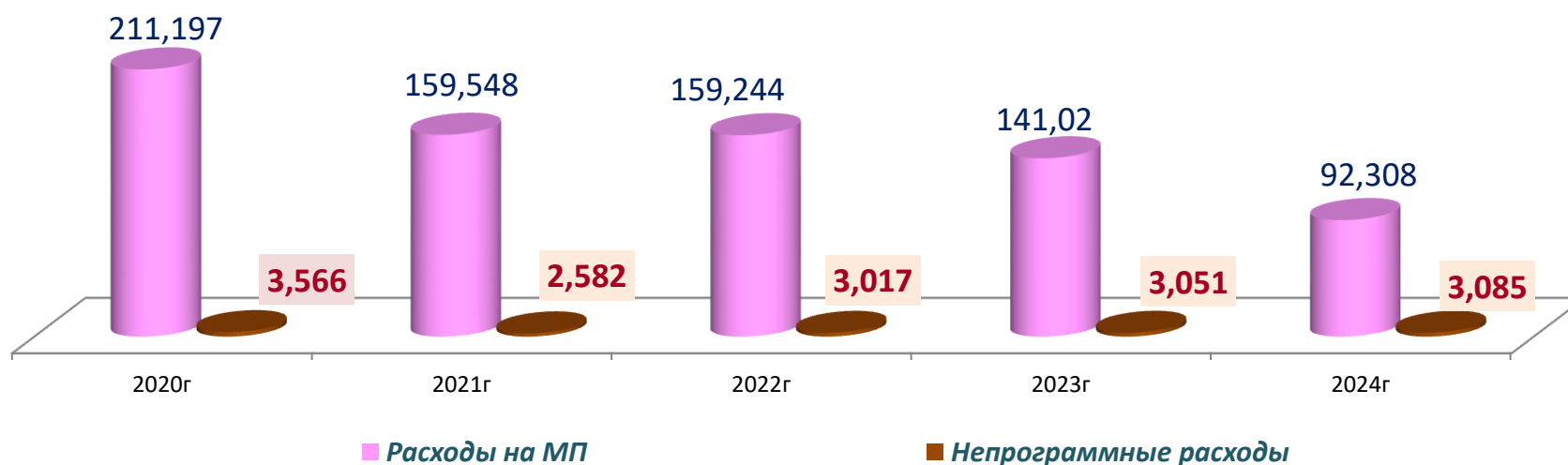
Наименование программы	2020 год	2021 год
МП «Ремонт и содержание автомобильных дорог»	51,185	17,798
МП «Организация и проведение общественно-значимых праздничных мероприятий на территории города Боровска»	1,486	4,202
МП «Управление муниципальным имуществом»	1,437	1,186
МП «Эффективность системы управления в органах местного самоуправления»	16,631	17,705
<b>ИТОГО:</b>	<b>211,197</b>	<b>149,548</b>

2022 год	2023 год	2024 год
17,899	18,055	18,726
5,056	5,268	5,305
4,006	2,400	2,700
21,412	22,037	22,605
<b>162,263</b>	<b>141,02</b>	<b>92,308</b>



## НЕПРОГРАММНЫЕ РАСХОДЫ БЮДЖЕТА (млн.руб)

Наименование программы	2020 год	2021 год		2022 год	2023 год	2024 год
Обеспечение проведение выборов и референдумов	1,200	0,105		0,000	0,000	0,000
Обеспечение деятельности главы администрации	0,648	0,689		0,848	0,882	0,916
Обеспечение деятельности законодательных (представительных) органов муниципальных образований	1,137	1,272		2,169	2,169	2,169
Стимулирование руководителей исполнительно-распорядительных органов муниципальных образований области	0,369	0,516		0,000	0,000	0,000
<b>ИТОГО:</b>	<b>3,566</b>	<b>2,582</b>		<b>3,017</b>	<b>3,051</b>	<b>3,085</b>



# ИНВЕСТИЦИОННЫЕ РАСХОДЫ БЮДЖЕТА (млн.руб)



Направление финансирования	2022 г.	2023 г.	2024 г.
<b>Жилищно-коммунальное хозяйство</b>	<b>65,256</b>	<b>55,246</b>	<b>6,491</b>
Благоустройство территории в рамках программы формирования современной городской среды	6,15	6,015	6,491
Переселение граждан из аварийного жилищного фонда	59,241	49,231	0,000

# СВЕДЕНИЯ ОБ ОБЪЕМЕ МУНИЦИПАЛЬНОГО ДОЛГА (млн.руб)

	Вид долгового обязательства	Объем муниципального внутреннего долга			Верхний предел муниципального внутреннего долга		
		на 01.01.2023г	на 01.01.2024г	на 01.01.2025г	на 01.01.2023г	на 01.01.2024г	н 01.01.2025г
1	Кредиты кредитных организаций в валюте Российской Федерации	0,0	0,0	0,0	0,0	0,0	0,0
2	Бюджетные кредиты от других бюджетов бюджетной системы Российской Федерации	0,0	0,0	0,0	0,0	0,0	0,0
3	Муниципальные гарантии	0,0	0,0	0,0	0,0	0,0	0,0
4	Муниципальные ценные бумаги	0,0	0,0	0,0	0,0	0,0	0,0
5	Муниципальный внутренний долг, всего	0,0	0,0	0,0	0,0	0,0	0,0



# ФОРМЫ УЧАСТИЯ ГРАЖДАН В БЮДЖЕТНОМ ПРОЦЕССЕ

