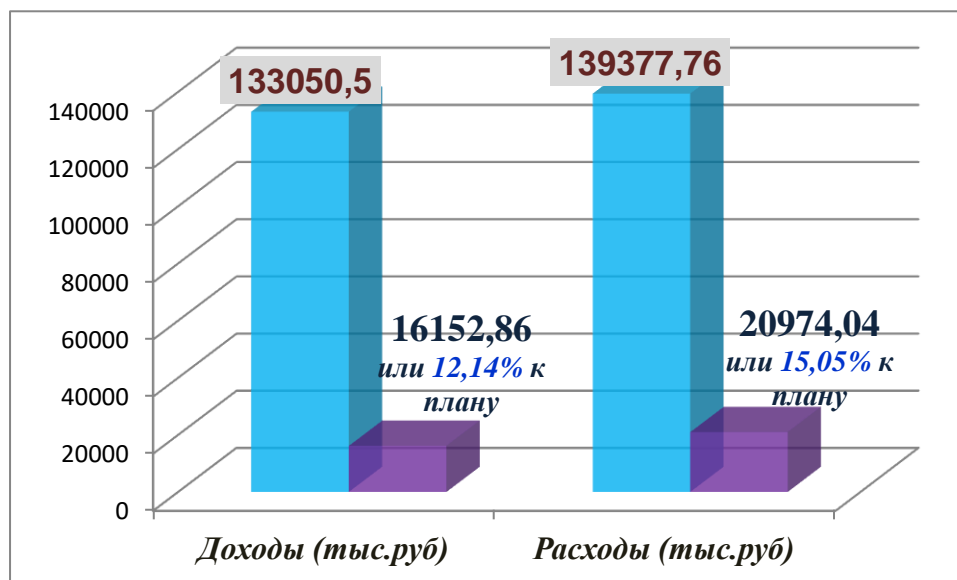


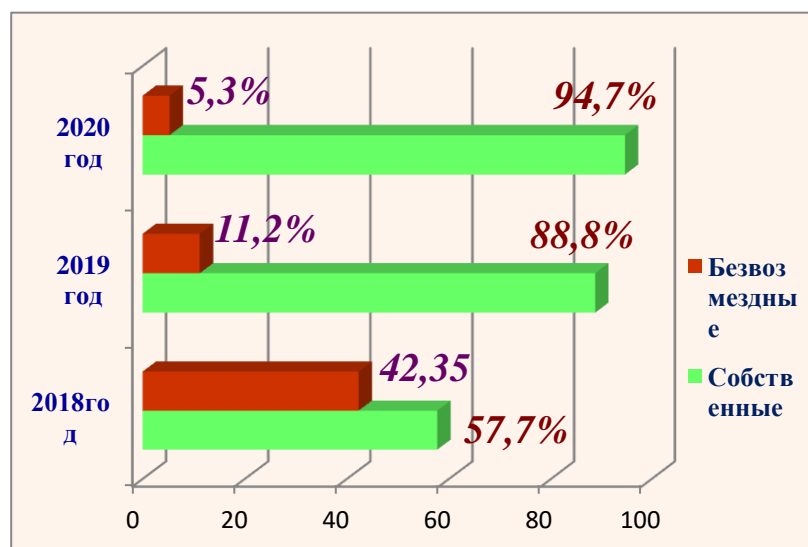
## Сведения о ходе исполнения бюджета муниципального образования городское поселение город Боровск за 1 квартал 2020 года

За 1 квартал 2020 года в бюджет города поступило доходов в сумме **16 152,864** тыс. рублей или **12,14%** к годовому уточненному плану, в том числе безвозмездные поступления составили **849,37** тыс. рублей. Расходы составили **20 974,038** тыс. рублей, или **15,05%** к годовому уточненному плану. Дефицит бюджета в сумме **4 821,174** тыс. рублей.



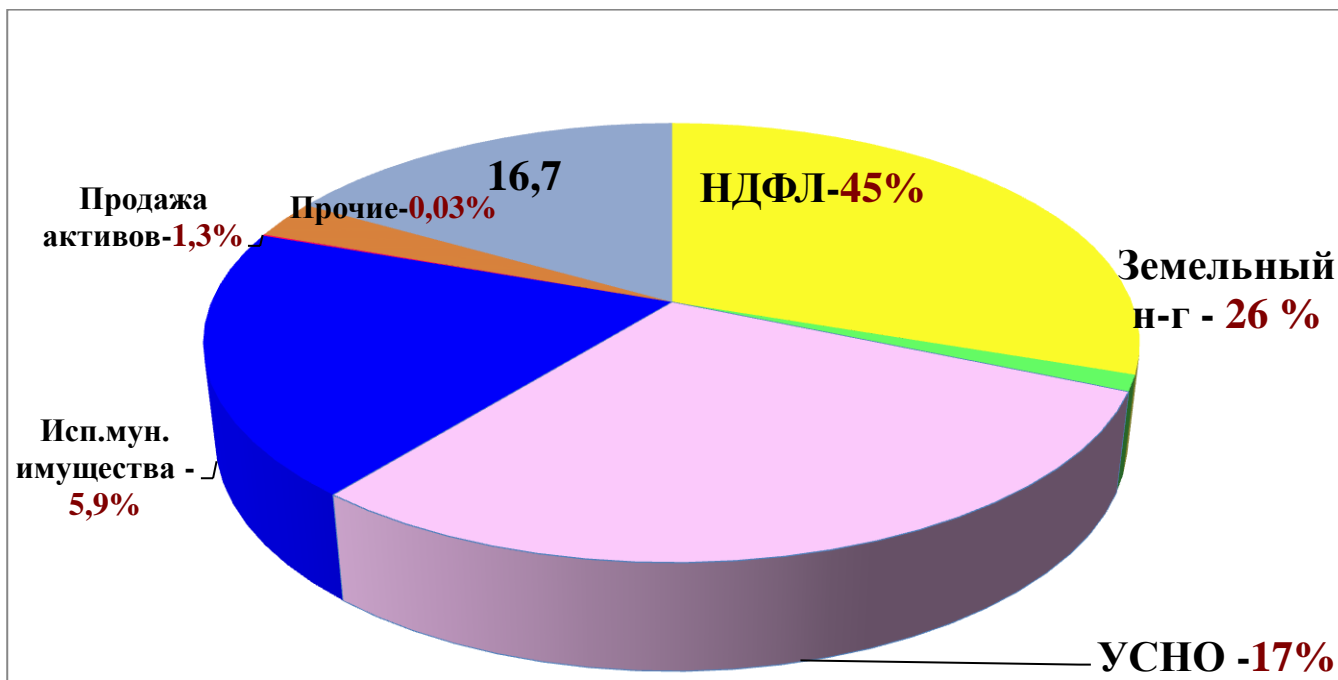
Показатели бюджета поселения за 1 квартал 2020 года (прилагаются).

На 01.04.2020 года доходы местного бюджета к аналогичному периоду 2019 года снизились на **20,9%**, или на **4,3** млн. рублей, при этом, снижение собственных доходов составило **15,6%** или на **2,8** млн. рублей, безвозмездные поступления сократились на **1,4** млн. рублей или на **63%**.



Налоговые и неналоговые доходы в отчетном году получены в объеме **15 303,494** тыс. рублей, или **19,22 %** к уточненному годовому плану. Удельный вес собственных доходов в структуре доходов составляет **94,74%**. Основными источниками бюджета являются:

- налог на доходы с физических лиц – 6 902, 977 тыс. рублей, составляет 45% объема собственных доходов (выше уровня 2019 года на 1 299, 407 тыс. рублей или на 23,2%);
- акцизы – 520,346 тыс. рублей (3,4%), ниже 2019 года на 2,6 тыс. рублей или на 0,5%;
- земельный налог – 3 985, 591 тыс. рублей (или 26%), ниже уровня 2019 года на 194, 659 тыс. рублей или на 4,7%;
- налоги на совокупный доход – 2 669, 232 тыс. рублей ( 17,44 %), ниже уровня 2019 года на 724, 752 тыс. рублей или на 21,24% ;
- доходы от использования имущества – 897, 204 тыс. рублей (5,9%);
- доходы от продажи земли – 197, 614 тыс. рублей (1,3%);
- прочие доходы -5 тыс. рублей ( 0,03%).

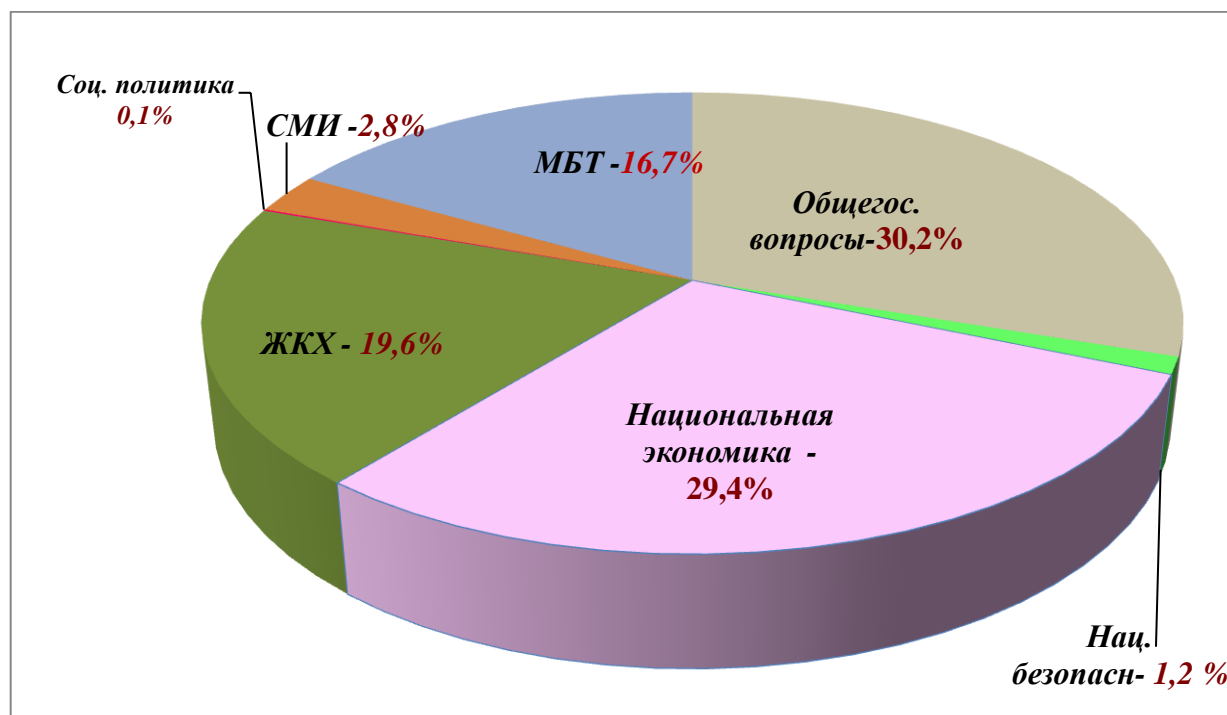


Безвозмездные поступления составили 849, 370 тыс. рублей или 5% общей суммы поступлений, из них:

- дотация на выравнивание бюджетной обеспеченности – 60,910 тыс. рублей;
- прочие межбюджетные трансферты- 400 тыс. руб. ( из бюджета района);
- безвозмездные поступления – 388,459 тыс. руб..

Расходы бюджета города составили 20974,038 тыс. руб., что на 626, 438 тыс. рублей выше уровня 2019 года (рост 3,1 %).

Бюджетные ассигнования расходовались в соответствии с бюджетной росписью расходов и планом-графиком размещения заказов на поставку товаров, выполнение работ, оказание услуг для муниципальных нужд.



### Основные направления расходов:

- общегосударственные вопросы – 6333, 695 тыс.руб. или 30,2% общей суммы расходов;
- национальная безопасность и правоохранительная деятельность –255, 774 тыс. руб или 1,2%;
- национальная экономика 6164, 771 тыс. руб. или 29,4%;
- жилищно-коммунальное хозяйство – 4100, 011 тысруб или 19,55%  
(из них: жилищное х-во – 1074,395 тыс.руб., коммунальное х-во – 332,411тыс.руб., благоустройство города – 2693,206 тыс.руб.) ;
- социальная политика -21 тыс. руб. или 0,1%;
- средства массовой информации – 592,052 тыс. руб. или 2,8%.
- межбюджетные трансферты в бюджет МО МР «Боровский район»-350,674 тыс.руб. или 16,7%.

Все расходы проведены в пределах бюджетных назначений.

Удельный вес расходов бюджета поселения за 1 квартал 2020 года на исполнение 14 муниципальных программ составил около 99,25%, или 20815,84 тыс. руб.

За 1 квартал 2020 года из резервного фонда администрации муниципального образования средства не использованы.

Дорожный фонд сформирован за счет доходов от уплаты акцизов в сумме 3 231, 637 тыс.руб., фактические расходы Фонда составили 0 руб.

Муниципальный долг муниципального образования городское поселение город Боровск на 01.04.2020 года равен нулю.

### Сведения о численности и денежном содержании муниципальных служащих и обеспечивающих работников

представительный ОМС –0 руб.;

исполнительный ОМС (глава администрации, администрация муниципального образования) –2 263 453,21 руб., в том числе:

фонд оплаты труда (ст. 211) –1 722 465,18 руб.;

прочие выплаты (в.р.122) - 21 721,40 рублей

взносы по обязательному социальному страхованию (ст.213) – 519 266,63 руб..

Среднесписочная численность муниципальные служащие – 10 человек.

Среднемесячная заработная плата муниципальных служащих составила 32 477,54 руб.

Наименование	Всего фактические расходы (руб.)	Зарплата (211)	Прочие выплаты (в.р. 122 эк 212,222,226)	Начисления на з/п (213)	Компенсационная выплата за депутатскую деятельность (226)	Факт. численность
<b>Городская Дума</b>	<b>0,00</b>	<b>0,00</b>	<b>0,00</b>	<b>0,00</b>	<b>0,00</b>	<b>15</b>
Депутаты представительного органа	0,00				0,00	15
<b>Администрация МО ГП город Боровск</b>	<b>2 263 453,21</b>	<b>1 722 465,18</b>	<b>21 721,40</b>	<b>519 266,63</b>	<b>0,00</b>	<b>23</b>
Глава администрации	158 198,33	121 504,09		36 694,24		1
Аппарат	2 105 254,88	1 600 961,09	21 721,40	482 572,39		22

**Начальник отдела экономики,  
финансов и бухгалтерского учета,  
С.Н. Раттас**

**ПОКАЗАТЕЛИ**  
**бюджета муниципального образования городское поселение город**  
**Боровск за 1 квартал 2020 года**

(тыс. рублей)

Наименование показателей	Утверждено Решением Думы МО ГП город Боровск от 18.12.19 № 74 «О бюджете муниципального образования городское поселение город Боровск на 2020 год и на плановый период 2021 и 2022 годов» (с учетом изменений)	Фактическое исполнение 1 квартал 2020 года
1	2	3
<b>ДОХОДЫ</b>		
<b>НАЛОГОВЫЕ И НЕНАЛОГОВЫЕ ДОХОДЫ</b>	79 607, 807	15 303, 494
<b>НАЛОГИ НА ПРИБЫЛЬ, ДОХОДЫ</b>	27 000,000	6 902,977
Налог на доходы физических лиц	27 000,000	6 902,977
<b>НАЛОГИ НА ТОВАРЫ (РАБОТЫ, УСЛУГИ), РЕАЛИЗУЕМЫЕ НА ТЕРРИТОРИИ РОССИЙСКОЙ ФЕДЕРАЦИИ</b>	2 390,989	520,346
Акцизы по подакцизным товарам (продукции), производимым на территории Российской Федерации	2 390,989	520,346
<b>НАЛОГИ НА СОВОКУПНЫЙ ДОХОД</b>	17 529,500	2 669,232
Единый сельскохозяйственный налог	30,000	13,198
Налог, взимаемый с налогоплательщиков, выбравших в качестве налогообложения доходы	9 817,500	1 270,155
Налог, взимаемый с налогоплательщиков, выбравших в качестве налогообложения доходы, уменьшенные на величину расходов	7 682,500	1 381,451
Минимальный налог	-0,500	-8,500
<b>НАЛОГИ НА ИМУЩЕСТВО</b>	23 214,231	4 211,122
Налог на имущество физических лиц	4 275,325	225,531
Земельный налог	18 938,906	3 985,591
Земельный налог с физических лиц	7 975,600	607,342
Земельный налог с организаций	10 963,306	3 378,248
<b>ДОХОДЫ ОТ ИСПОЛЬЗОВАНИЯ ИМУЩЕСТВА, НАХОДЯЩЕГОСЯ В ГОСУДАРСТВЕННОЙ И МУНИЦИПАЛЬНОЙ СОБСТВЕННОСТИ</b>	6 300,000	797,204
Доходы, получаемые в виде арендной платы за земельные участки, государственная собственность на которые не разграничена и которые расположены в границах городских поселений, а также средства от продажи права на заключение договоров аренды указанных земельных участков	2 550,000	580, 975
Доходы, получаемые в виде арендной платы, а также средства от продажи права на заключение договоров аренды за земли, находящиеся в собственности городских поселений (за исключением земельных участков муниципальных бюджетных и автономных учреждений)	400,000	0,000

Доходы от сдачи в аренду имущества, составляющего казну городских поселений (за исключением земельных участков)	2 700,000	116,229
Доходы от перечисления части прибыли, остающейся после уплаты налогов и иных обязательных платежей муниципальных унитарных предприятий, созданных городскими поселениями	150,000	0,000
Прочие поступления от использования имущества, находящегося в собственности городских поселений (за исключением имущества муниципальных бюджетных и автономных учреждений, а также имущества муниципальных унитарных предприятий, в том числе казенных)	500,000	100,000
<b>ДОХОДЫ ОТ ОКАЗАНИЯ ПЛАТНЫХ УСЛУГ (РАБОТ) И КОМПЕНСАЦИИ ЗАТРАТ ГОСУДАРСТВА</b>	0,000	0,000
Прочие доходы от компенсации затрат бюджетов городских поселений	0,000	0,000
<b>ДОХОДЫ ОТ ПРОДАЖИ МАТЕРИАЛЬНЫХ И НЕМАТЕРИАЛЬНЫХ АКТИВОВ</b>	2 873,087	197,614
Доходы от реализации иного имущества, находящегося в собственности городских поселений (за исключением имущества муниципальных бюджетных и автономных учреждений, а также имущества муниципальных унитарных предприятий, в том числе казенных), в части реализации основных средств по указанному имуществу	1 373,087	0,000
Доходы от продажи земельных участков, государственная собственность на которые не разграничена и которые расположены в границах городских поселений	1 500,000	125,219
Плата за увеличение площади земельных участков, находящихся в частной собственности, в результате перераспределения таких земельных участков и земель (или) земельных участков, государственная собственность на которые не разграничена и которые расположены в границах городских поселений	0,000	72,398
<b>ШТРАФЫ, САНКЦИИ, ВОЗМЕЩЕНИЕ УЩЕРБА</b>	100,000	5,000
Штрафы, неустойки, пени, уплаченные в случае просрочки исполнения поставщиком (подрядчиком, исполнителем) обязательств, предусмотренных муниципальным контрактом, заключенным муниципальным органом, казенным учреждением городского поселения	50,000	0,0
Иные штрафы, неустойки, пени, уплаченные в соответствии с законом или договором в случае неисполнения или ненадлежащего исполнения обязательств перед муниципальным органом, (муниципальным казенным учреждением) городского поселения	30,000	5,000
Возмещение ущерба при возникновении страховых случаев, когда выгодоприобретателями выступают получатели средств бюджета городского поселения	20,000	0,000
<b>ПРОЧИЕ НЕНАЛОГОВЫЕ ДОХОДЫ</b>	0,000	0,000
Невыясненные поступления	0,000	0,000
<b>БЕЗВОЗМЕЗДНЫЕ ПОСТУПЛЕНИЯ</b>	53 442,689	849,370
<b>БЕЗВОЗМЕЗДНЫЕ ПОСТУПЛЕНИЯ ОТ ДРУГИХ БЮДЖЕТОВ БЮДЖЕТНОЙ СИСТЕМЫ РОССИЙСКОЙ ФЕДЕРАЦИИ</b>	53 442,689	460,910
Дотации бюджетам бюджетной системы Российской Федерации	7 441,049	60,910

Федерации		
Субсидии бюджетам бюджетной системы Российской Федерации (межбюджетные субсидии)	9 691,031	0,000
Иные межбюджетные трансферты	36 310,609	400,000
<b>ПРОЧИЕ БЕЗВОЗМЕЗДНЫЕ ПОСТУПЛЕНИЯ</b>	<b>0,000</b>	<b>388,459</b>
<b>ИТОГО ДОХОДОВ</b>	<b>133 050, 496</b>	<b>16 152, 864</b>
<b>РАСХОДЫ</b>		
<b>ОБЩЕГОСУДАРСТВЕННЫЕ ВОПРОСЫ</b>	<b>34 041,523</b>	<b>6 333,695</b>
Функционирование законодательных (представительных) органов государственной власти и представительных органов муниципальных образований	1 656,923	0,000
Функционирование Правительства Российской Федерации, высших исполнительных органов государственной власти субъектов Российской Федерации, местных администраций	12 997,397	2 704,314
Обеспечение проведение выборов и референдумов	914,150	0,000
Резервные фонды местных администраций	180,000	0,000
Другие общегосударственные вопросы	18 293,053	3 629,380
<b>НАЦИОНАЛЬНАЯ БЕЗОПАСНОСТЬ И ПРАВООХРАНИТЕЛЬНАЯ ДЕЯТЕЛЬНОСТЬ</b>	<b>976,000</b>	<b>255,774</b>
Защита населения и территории от чрезвычайных ситуаций природного и техногенного характера	976,000	255,774
<b>НАЦИОНАЛЬНАЯ ЭКОНОМИКА</b>	<b>30 567,845</b>	<b>6 164,770</b>
Транспорт	818,720	334,444
Дорожное хозяйство (дорожные фонды)	27 109,907	5 448,426
Другие вопросы в области национальной экономики	2 639,217	381,900
<b>ЖИЛИЩНО-КОММУНАЛЬНОЕ ХОЗЯЙСТВО</b>	<b>67 456,442</b>	<b>4 100,011</b>
Жилищное хозяйство	3 678,456	1 074,395
Коммунальное хозяйство	34 596,682	332,411
Благоустройство	29 181,305	2 693,206
<b>ОБРАЗОВАНИЕ</b>	<b>50,000</b>	<b>0,000</b>
<b>СОЦИАЛЬНАЯ ПОЛИТИКА</b>	<b>447,000</b>	<b>21,000</b>
Пособия, компенсации, меры социальной поддержки по публичным нормативным обязательствам	312,000	21,000
Единовременная адресная помощь ветеранам ВОВ	35,000	0,000
Ремонт индивидуальных жилых домов ветеранов ВОВ	100,000	0,000
<b>ФИЗИЧЕСКАЯ КУЛЬТУРА И СПОРТ</b>	<b>100,000</b>	<b>0,000</b>
Физическая культура	100,000	0,000
<b>СРЕДСТВА МАССОВОЙ ИНФОРМАЦИИ</b>	<b>2232,210</b>	<b>592,052</b>
Периодическая печать и издательства	2232,210	592,052
<b>МЕЖБЮДЖЕТНЫЕ ТРАНСФЕРТЫ ОБЩЕГО ХАРАКТЕРА БЮДЖЕТАМ БЮДЖЕТНОЙ СИСТЕМЫ РОССИЙСКОЙ ФЕДЕРАЦИИ</b>	<b>3 506,736</b>	<b>3 506,736</b>
Реализация приоритетных проектов развития общественной инфраструктуры муниципальных образований	3 506,736	3 506,736
<b>ИТОГО РАСХОДОВ</b>	<b>34 041,523</b>	<b>6 333,695</b>
<b>ДЕФИЦИТ (-), ПРОФИЦИТ (+)</b>	<b>29 583,349</b>	<b>-4 821,174</b>
<b>НАЛОГОВЫЕ ДОХОДЫ</b>	<b>70 334, 720</b>	<b>14 303, 676</b>
<b>НЕНАЛОГОВЫЕ ДОХОДЫ</b>	<b>9 273, 087</b>	<b>999, 818</b>