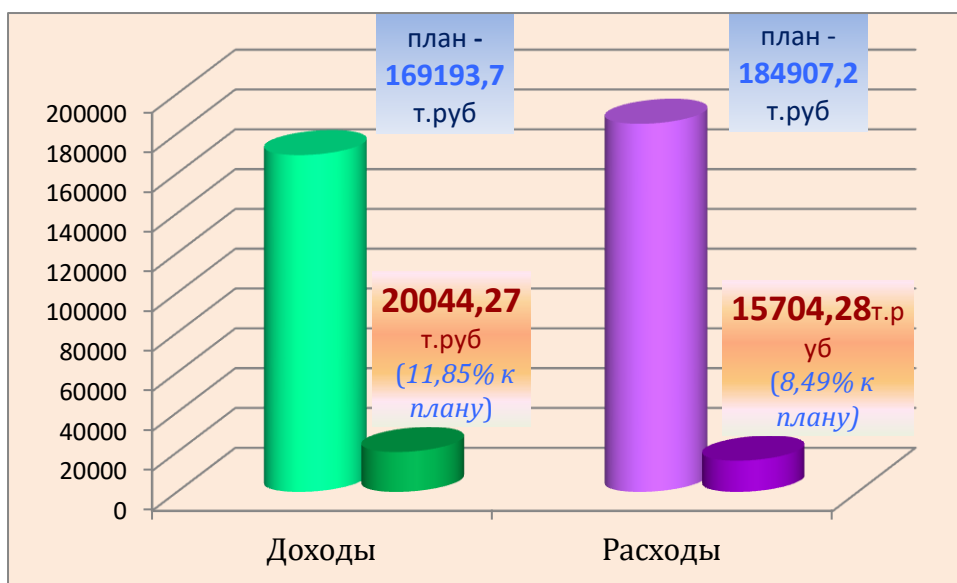


## Сведения о ходе исполнения бюджета муниципального образования городское поселение город Боровск за 1 квартал 2023 года

За 1 квартал 2023 года в бюджет города поступило доходов в сумме **20044,274** тыс. рублей или 11,85% к годовому уточненному плану, в том числе,

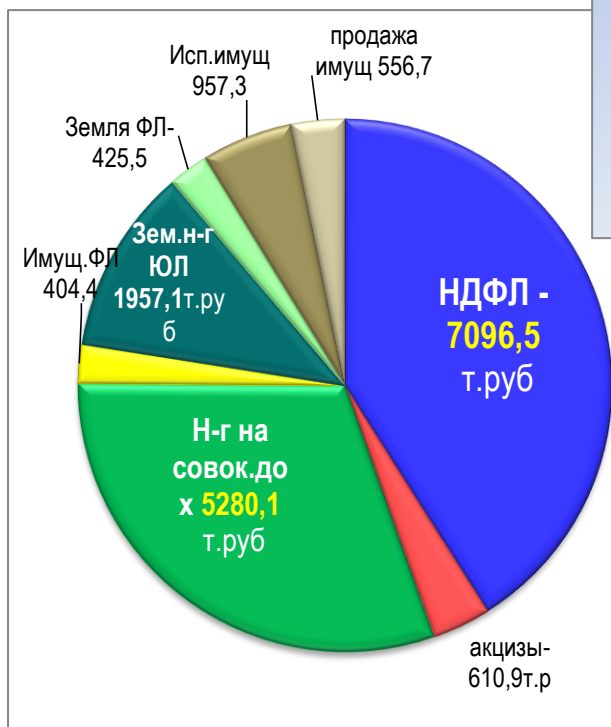
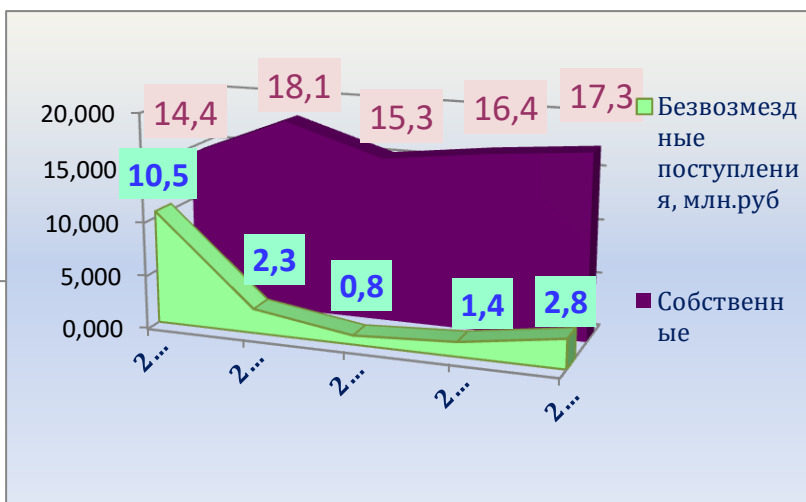


безвозмездные поступления составили **2779,217** тыс. рублей. Расходы составили **15704,279** тыс. рублей, или 8,49% к годовому уточненному плану. **Профицит** бюджета в сумме **4339,996** тыс. рублей.

(показатели бюджета поселения за 1 квартал 2023 года (прилагаются)).

По состоянию на 01.04.2023 года **доходы** местного бюджета к аналогичному периоду 2022 года возросли на 12,65%, или на 2,251 млн. рублей, небольшой рост очевиден и в собственных доходах -5,1%, или на 837,963 тыс. рублей, **безвозмездные поступления** также выросли на 1,413 млн. рублей или на 103%.

Налоговые и неналоговые доходы в отчетном году получены в объеме **17265,057** тыс. рублей, или **20,96 %** к уточненному годовому плану. Удельный вес собственных доходов в структуре доходов составляет **86,13%**



**Основными доходными источниками в структуре налоговых и неналоговых доходов являются:**

- НДФЛ – 7096,481 тыс. рублей (35,4%), выше уровня 2021 года на 1144,499 тыс. рублей или на 19,23%;
- акцизы – 610,892 тыс. рублей (3,04%), выше 2021 года на 59,79 тыс. рублей или на 10,9%;
- земельный налог – 2382,6 тыс. рублей (или 11,89%), ниже уровня 2021 года на 1660,2 тыс. рублей или на 41,1%;
- налоги на совокупный доход – 5280,116 тыс. рублей ( 26,34 %), выше уровня 2021 года на 1731,9 тыс. рублей или на 48,81%;

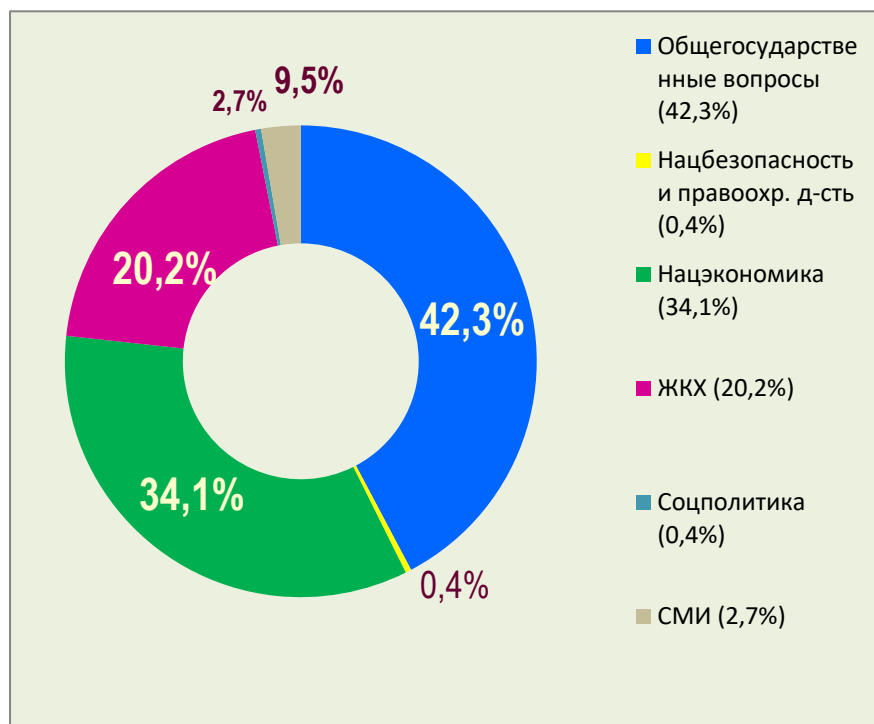
- доходы от использования имущества – 957,291 тыс. рублей (4,78%);
- доходы от продажи материальных и нематериальных активов – 556,735 тыс. рублей (2,78%);
- прочие доходы -23,451 тыс. рублей.

*Безвозмездные поступления* составили 2779,217 тыс. рублей или 13,87% общей суммы поступлений, из них:

- дотация на выравнивание бюджетной обеспеченности –2779,217 тыс.рублей;

**Расходы бюджета** города составили **15704,279** тыс. руб., что на 1520,543 тыс. рублей ниже уровня 2022 года (снижение 8,8 %).

Бюджетные ассигнования расходовались в соответствии с бюджетной росписью расходов и планом-графиком размещения заказов на поставку товаров, выполнение работ, оказание услуг для муниципальных нужд.



**Основные направления расходов:**

-общегосударственные вопросы – 5063,64 тыс.руб. или 29,4% общей суммы расходов;

-национальная безопасность и правоохранительная деятельность – 66,2 тыс. руб или 0,4%;

-национальная экономика 8069,63 тыс. руб. или 46,8%;

-жилищно-коммунальное хозяйство – 3171,458 тыс.руб или 20,2% (из них: жилищное х-во – 478,503 тыс.руб., коммунальное х-во – 799,82тыс.руб., благоустройство города – 2761,62 тыс.руб.) ;

-социальная политика -59 тыс.руб. или 0,4%;

-средства массовой информации – 420,53 тыс. руб. или 2,7%.

Все расходы проведены в пределах бюджетных назначений.

Удельный вес расходов бюджета поселения за 1 квартал 2022 года на исполнение 14 муниципальных программ составил около 96,08%, или 15089,175 тыс. руб.

За 1 квартал 2023 года из резервного фонда администрации муниципального образования средства не выделялись.

**Дорожный фонд** сформирован за счет доходов от уплаты акцизов в сумме 2591,099 тыс.руб., фактические расходы Фонда составили 175,137 тыс. руб.

**Муниципальный долг** муниципального образования городское поселение город Боровск на 01.04.2023 года равен нулю.

**Сведения о численности и денежном содержании муниципальных служащих и обеспечивающих работников**

представительный ОМС –542,295 руб.;

исполнительный ОМС (глава администрации, администрация муниципального образования) –1816,734 тыс. руб., в том числе:

фонд оплаты труда (ст. 211) –1498,031 тыс. руб.;

прочие выплаты (в.р.122) - 0 рублей

взносы по обязательному социальному страхованию (ст.213) – 318,702 тыс. руб..

Среднесписочная численность муниципальные служащие – 11 человек.

Среднемесячная заработная плата муниципальных служащих составила 34537,96 тыс. руб.

**Начальник отдела экономики, финансов и бухгалтерского учета, С.Н. Ратгас**

**ПОКАЗАТЕЛИ**  
**бюджета муниципального образования городское поселение город**  
**Боровск за 1 квартал 2023 года**

(тыс. рублей)

Наименование показателей	Утверждено Решением Думы МО ГП город Боровск от 22.12.22 № 94 «О бюджете муниципального образования городское поселение город Боровск на 2022 год и на плановый период 2023 и 2024 годов» (с учетом изменений)	Фактическое исполнение 1 квартал 2023 года
1	2	3
<b>ДОХОДЫ</b>		
НАЛОГОВЫЕ И НЕНАЛОГОВЫЕ ДОХОДЫ	82368,986	17265,057
НАЛОГИ НА ПРИБЫЛЬ, ДОХОДЫ	30000,000	7096,481
Налог на доходы физических лиц	30000,000	7096,481
НАЛОГИ НА ТОВАРЫ (РАБОТЫ, УСЛУГИ), РЕАЛИЗУЕМЫЕ НА ТЕРРИТОРИИ РОССИЙСКОЙ ФЕДЕРАЦИИ	2368,708	610,892
Акцизы по подакцизным товарам (продукции), производимым на территории Российской Федерации	2368,708	610,892
НАЛОГИ НА СОВОКУПНЫЙ ДОХОД	20118,168	5280,116
Единый сельскохозяйственный налог	31,0	17,726
Налог, взимаемый с налогоплательщиков, выбравших в качестве налогообложения доходы	10380,720	2674,096
Налог, взимаемый с налогоплательщиков, выбравших в качестве налогообложения доходы, уменьшенные на величину расходов	9706,448	2589,602
Минимальный налог	0,000	-1,309
НАЛОГИ НА ИМУЩЕСТВО	23632,110	2786,993
Налог на имущество физических лиц	4782,110	404,393
Земельный налог	18850,000	2382,600
Земельный налог с физических лиц	7200,000	425,456
Земельный налог с организаций	11650,000	1957,144
ДОХОДЫ ОТ ИСПОЛЬЗОВАНИЯ ИМУЩЕСТВА, НАХОДЯЩЕГОСЯ В ГОСУДАРСТВЕННОЙ И МУНИЦИПАЛЬНОЙ СОБСТВЕННОСТИ	2650,000	957,291
Доходы, получаемые в виде арендной платы за земельные участки, государственная собственность на которые не разграничена и которые расположены в границах городских поселений, а также средства от продажи права на заключение договоров аренды указанных земельных участков	1100,000	841,213
Доходы от сдачи в аренду имущества, составляющего казну городских поселений (за исключением земельных участков)	1000,000	116,078
Прочие поступления от использования имущества, находящегося в собственности городских поселений (за исключением имущества муниципальных бюджетных и автономных учреждений, а также имущества муниципальных	550,000	0,000

унитарных предприятий, в том числе казенных)		
<b>ДОХОДЫ ОТ ОКАЗАНИЯ ПЛАТНЫХ УСЛУГ (РАБОТ) И КОМПЕНСАЦИИ ЗАТРАТ ГОСУДАРСТВА</b>	0,000	0,000
Прочие доходы от компенсации затрат бюджетов городских поселений	0,000	0,000
<b>ДОХОДЫ ОТ ПРОДАЖИ МАТЕРИАЛЬНЫХ И НЕМАТЕРИАЛЬНЫХ АКТИВОВ</b>	3500,000	556,735
Доходы от реализации иного имущества, находящегося в собственности городских поселений (за исключением имущества муниципальных бюджетных и автономных учреждений, а также имущества муниципальных унитарных предприятий, в том числе казенных), в части реализации основных средств по указанному имуществу	500,000	0,000
Доходы от продажи земельных участков, государственная собственность на которые не разграничена и которые расположены в границах городских поселений	700,000	454,954
Доходы от продажи земельных участков, находящихся в собственности городских поселений (за исключением земельных участков муниципальных бюджетных и автономных учреждений)	1800,000	0,000
Плата за увеличение площади земельных участков, находящихся в частной собственности, в результате перераспределения таких земельных участков и земель (или) земельных участков, государственная собственность на которые не разграничена и которые расположены в границах городских поселений	500,000	101,781
<b>ШТРАФЫ, САНКЦИИ, ВОЗМЕЩЕНИЕ УЩЕРБА</b>	100,000	0,000
Штрафы, неустойки, пени, уплаченные в случае просрочки исполнения поставщиком (подрядчиком, исполнителем) обязательств, предусмотренных муниципальным контрактом, заключенным муниципальным органом, казенным учреждением городского поселения	20,000	0,000
Иные штрафы, неустойки, пени, уплаченные в соответствии с законом или договором в случае неисполнения или ненадлежащего исполнения обязательств перед муниципальным органом, (муниципальным казенным учреждением) городского поселения	40,000	0,000
Возмещение ущерба при возникновении страховых случаев, когда выгодоприобретателями выступают получатели средств бюджета городского поселения	40,000	0,000
<b>ПРОЧИЕ НЕНАЛОГОВЫЕ ДОХОДЫ</b>	0,000	-23,451
Невыясненные поступления		
Инициативные платежи	0,000	-23,451
<b>БЕЗВОЗМЕЗДНЫЕ ПОСТУПЛЕНИЯ</b>	86824,722	2779,217
<b>БЕЗВОЗМЕЗДНЫЕ ПОСТУПЛЕНИЯ ОТ ДРУГИХ БЮДЖЕТОВ БЮДЖЕТНОЙ СИСТЕМЫ РОССИЙСКОЙ ФЕДЕРАЦИИ</b>	86824,722	2779,217
Дотации бюджетам бюджетной системы Российской Федерации	11288,733	2779,217
Субсидии бюджетам бюджетной системы Российской Федерации (межбюджетные субсидии)	75255,989	0,00
Иные межбюджетные трансферты	280,000	0,000
<b>ПРОЧИЕ БЕЗВОЗМЕЗДНЫЕ ПОСТУПЛЕНИЯ</b>	0,000	0,000
Доходы бюджетов городских поселений от возврата бюджетными учреждениями остатков субсидий	15633,771	15633,771

прошлых лет		
Возврат остатков иных межбюджетных трансфертов на создание комфортной городской среды в малых городах и исторических поселениях - победителях Всероссийского конкурса лучших проектов создания комфортной городской среды из бюджетов городских поселений	-15633,771	-15633,771
<b>ИТОГО ДОХОДОВ</b>	<b>169193,708</b>	<b>20044,274</b>
<b>РАСХОДЫ</b>	<b>184907,235</b>	<b>15704,279</b>
<b>ОБЩЕГОСУДАРСТВЕННЫЕ ВОПРОСЫ</b>	42486,884	6649,442
Функционирование законодательных (представительных) органов государственной власти и представительных органов муниципальных образований	2169,180	542,295
Функционирование Правительства Российской Федерации, высших исполнительных органов государственной власти субъектов Российской Федерации, местных администраций	15288,661	2214,859
Обеспечение проведение выборов и референдумов	0,000	0,000
Резервные фонды местных администраций	200,000	0,000
Другие общегосударственные вопросы	24829,043	3892,289
<b>НАЦИОНАЛЬНАЯ БЕЗОПАСНОСТЬ И ПРАВООХРАНИТЕЛЬНАЯ ДЕЯТЕЛЬНОСТЬ</b>	778,689	56,425
Защита населения и территории от чрезвычайных ситуаций природного и техногенного характера	778,689	56,425
<b>НАЦИОНАЛЬНАЯ ЭКОНОМИКА</b>	39790,168	5347,423
Транспорт	800,000	0,000
Дорожное хозяйство (дорожные фонды)	35076,168	4989,423
Другие вопросы в области национальной экономики	3914,000	358,000
<b>ЖИЛИЩНО-КОММУНАЛЬНОЕ ХОЗЯЙСТВО</b>	98974,127	3171,458
Жилищное хозяйство	64561,566	478,503
Коммунальное хозяйство	4217,151	799,821
Благоустройство	30195,411	1893,135
<b>ОБРАЗОВАНИЕ</b>	50,000	50,000
<b>СОЦИАЛЬНАЯ ПОЛИТИКА</b>	312,000	59,000
Иные пенсии, социальные доплаты к пенсиям	312,000	59,000
<b>ФИЗИЧЕСКАЯ КУЛЬТУРА И СПОРТ</b>	200,000	0,000
Физическая культура	200,000	0,000
<b>СРЕДСТВА МАССОВОЙ ИНФОРМАЦИИ</b>	2315,367	420,531
Периодическая печать и издательства	2315,367	420,531
<b>МЕЖБЮДЖЕТНЫЕ ТРАНСФЕРТЫ ОБЩЕГО ХАРАКТЕРА БЮДЖЕТАМ БЮДЖЕТНОЙ СИСТЕМЫ РОССИЙСКОЙ ФЕДЕРАЦИИ</b>	0,000	0,000
Реализация приоритетных проектов развития общественной инфраструктуры муниципальных образований	0,000	0,000
<b>ИТОГО РАСХОДОВ</b>	<b>184907,235</b>	<b>15704,279</b>
<b>ДЕФИЦИТ (-), ПРОФИЦИТ (+)</b>	<b>-15713,527</b>	<b>4339,996</b>
<b>НАЛОГОВЫЕ ДОХОДЫ</b>	76118,986	15774,482
<b>НЕНАЛОГОВЫЕ ДОХОДЫ</b>	6250,000	1490,575