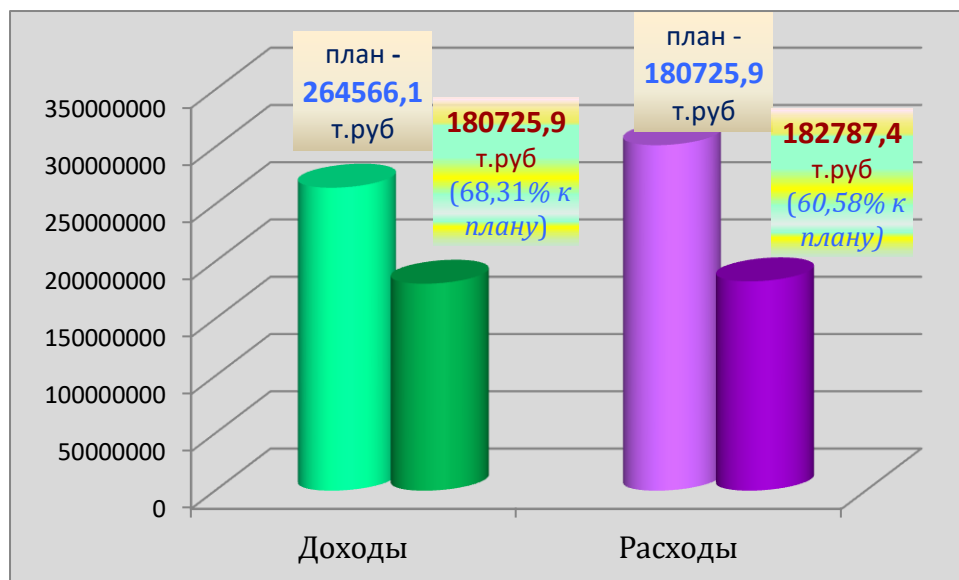


Сведения о ходе исполнения бюджета муниципального образования городское поселение город Боровск за 1 полугодие 2023 года

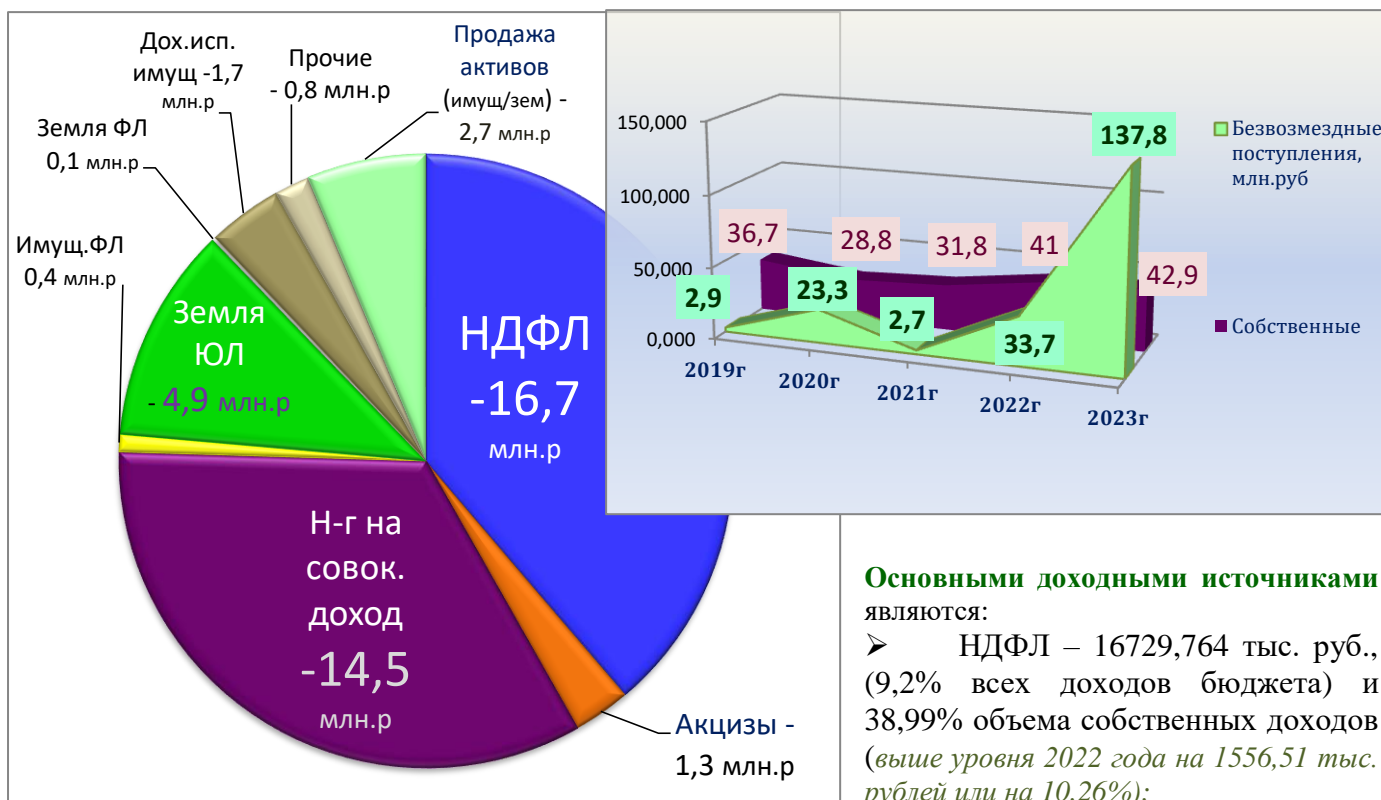
За 1 полугодие 2023 года в бюджет города поступило доходов в сумме **180725,885** тыс. рублей или 68,31% к годовому уточненному плану, в том числе, безвозмездные поступления составили **137818,842** тыс. рублей.



безвозмездные поступления составили **137818,842** тыс. рублей. Расходы составили **182787,387** тыс. рублей, или 60,58% к годовому уточненному плану. **Дефицит** бюджета в сумме **15184,847** тыс. рублей. (показатели бюджета поселения за 1 полугодие 2023 года (прилагаются)).

По состоянию на 01.07.2023 года **собственные доходы** местного бюджета к аналогичному периоду 2022 года возросли на 4,72%, или на 1934,861 тыс. рублей, общий объем доходов также выше аналогичного периода прошлого 2022 года на 142,16% или на 106095,902 тыс. рублей, рост **безвозмездных поступлений** составил 104161,041 тыс. рублей.

Налоговые и неналоговые доходы в отчетном году получены в объеме **42907,043** тыс. рублей, или **43,44 %** к уточненному годовому плану. Удельный вес собственных доходов в структуре доходов составляет **23,74%**



Основными доходными источниками являются:

- НДФЛ – 16729,764 тыс. руб., (9,2% всех доходов бюджета) и 38,99% объема собственных доходов (выше уровня 2022 года на 1556,51 тыс. рублей или на 10,26%);
- акцизы – 1312,481 тыс. руб.

(0,7% всех доходов /3,06%-собственных);

- земельный налог – 4932,485 тыс. рублей (2,7% / 11,5%), ниже уровня 2022 года на 370,243 тыс.рублей или на 6,98%;
- налоги на совокупный доход –14462,035 тыс. рублей (8% / 33,7%), выше уровня 2022 года на 180,941 тыс. рублей или на 1,27% ;
- налог на имущество с физических лиц – 364,070 тыс. рублей (0,25 / 0,85%);
- доходы от использования имущества – 1658,332 тыс. рублей (0,92% /3,86%);
- доходы от продажи материальных и нематериальных активов – 2697,875 тыс.рублей (1,49% / 6,29%);
- прочие доходы - 750 тыс. рублей (0,41% /1,75%).

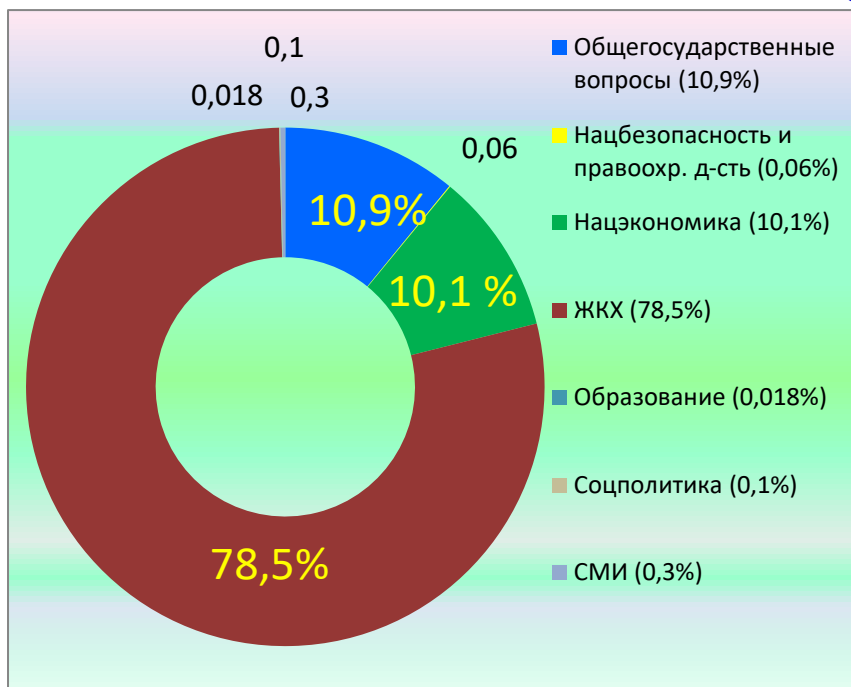
Безвозмездные поступления составили 137818,842 тыс. рублей или 76,26% общей суммы поступлений, из них:

- дотация на выравнивание бюджетной обеспеченности –6027,090 тыс.рублей;
- субсидии – 49231,29 тыс.рублей;
- прочие межбюджетные трансферты- 82562,6 тыс. руб. (из бюджетов разных уровней);

Расходы бюджета города составили **182787,387** тыс. руб., что выше уровня 2022 года на 123342,251 тыс. рублей (рост на 207,5 %).

Бюджетные ассигнования расходовались в соответствии с бюджетной росписью расходов и планом-графиком размещения заказов на поставку товаров, выполнение работ, оказание услуг для муниципальных нужд.

Основные направления расходов:



- общегосударственные вопросы – 19999,6 тыс. руб. или 10,9% общей суммы расходов;
- нацбезопасность и правоохранительная деятельность – 104,5 тыс.руб или 0,1%;
- национальная экономика – 18482,2 тыс. руб. или 10,1%;
- жилищно-коммунальное хозяйство – 143419,7 тыс.руб или 78,5% (из них: жилищное х-во – 529125,1тыс.руб., коммунальное х-во – 1116,568 тыс. руб., благоустройство – 89391,01 тыс. руб.) ;
- образование -54,378 т.руб или 0,02%
- социальная политика – 122тыс. руб. или 0,2%;
- физическая культура – 0 тыс.

руб.;

- средства массовой информации – 600,98 тыс. руб. или 0,3%.

Все расходы проведены в пределах бюджетных назначений. Удельный вес расходов бюджета поселения за 1 полугодие 2023 года на исполнение 14 муниципальных программ составил около 99,23%, или 181378,723 тыс. руб.

За 1 полугодие 2023 года из резервного фонда администрации муниципального образования средства выделено 20 тыс. рублей для оказания финансовой помощи погорельцам (по 10 тыс. каждой семье) жилого дома №166 (кв.№1,2) по ул.Калужская.

Дорожный фонд муниципального образования городское поселение город Боровск сформирован за счет неиспользованного остатка прошлых лет, доходов от уплаты акцизов, средств Дорожного фонда Калужской области в общей сумме 14015,052 тыс.руб., фактические расходы Фонда составили 1500 тыс. руб.

Муниципальный долг муниципального образования городское поселение город Боровск на 01.07.2023 года равен 8300 тыс.руб.

Сведения о численности и денежном содержании муниципальных служащих и обеспечивающих работников

представительный ОМС –0 руб.;

исполнительный ОМС (глава администрации, администрация муниципального образования) –7555,369 тыс. руб., в том числе:

фонд оплаты труда (ст. 211) –5864,376 тыс. руб.;

прочие выплаты (в.р.122) - 0 рублей

взносы по обязательному социальному страхованию (ст.213) – 1690,993 тыс. руб..

Среднесписочная численность муниципальные служащие – 11 человек.

Среднемесячная заработная плата муниципальных служащих составила 35,271 тыс. руб.

Начальник отдела экономики, финансов и бухгалтерского учета, С.Н. Ратгас

Приложение
к сведениям о ходе исполнения бюджета
муниципального образования городское
поселение город Боровск за 1 полугодие
2023 года

**ПОКАЗАТЕЛИ
бюджета муниципального образования городское поселение город
Боровск за 1 полугодие 2023 года**

(тыс. рублей)

Наименование показателей	Утверждено Решением Думы МО ГП город Боровск от 22.12.22 № 86 «О бюджете муниципального образования городское поселение город Боровск на 2023 год и на плановый период 2024 и 2025 годов» (с учетом изменений)	Фактическое исполнение 1 полугодие 2023 года
1	2	3
ДОХОДЫ	263 467,216	180 725,885
НАЛОГОВЫЕ И НЕНАЛОГОВЫЕ ДОХОДЫ	97 680,195	42 907,043
НАЛОГИ НА ПРИБЫЛЬ, ДОХОДЫ	34 400,000	16 729,765
Налог на доходы физических лиц	34 400,000	16 729,765
НАЛОГИ НА ТОВАРЫ (РАБОТЫ, УСЛУГИ), РЕАЛИЗУЕМЫЕ НА ТЕРРИТОРИИ РОССИЙСКОЙ ФЕДЕРАЦИИ	2 408,480	1 312,481
Акцизы по подакцизным товарам (продукции), производимым на территории Российской Федерации	2 408,480	1 312,481
НАЛОГИ НА СОВОКУПНЫЙ ДОХОД	24 554,490	14 462,035
Единый сельскохозяйственный налог	31,000	20,154
Налог, взимаемый с налогоплательщиков, выбравших в качестве налогообложения доходы	11 756,098	8 297,850
Налог, взимаемый с налогоплательщиков, выбравших в качестве налогообложения доходы, уменьшенные на величину расходов	12 767,392	6 144,006
Минимальный налог	0,000	0,000
НАЛОГИ НА ИМУЩЕСТВО	27 348,912	5 295,041
Налог на имущество физических лиц	8 500,000	364,070
Земельный налог	18 848,912	4 930,971
Земельный налог с физических лиц	7 200,000	66,285

Земельный налог с организаций	11 648,912	4 864,687
ДОХОДЫ ОТ ИСПОЛЬЗОВАНИЯ ИМУЩЕСТВА, НАХОДЯЩЕГОСЯ В ГОСУДАРСТВЕННОЙ И МУНИЦИПАЛЬНОЙ СОБСТВЕННОСТИ	2 950,000	1 658,332
Доходы, получаемые в виде арендной платы за земельные участки, государственная собственность на которые не разграничена и которые расположены в границах городских поселений, а также средства от продажи права на заключение договоров аренды указанных земельных участков	1 783,247	708,967
Доходы, получаемые в виде арендной платы, а также средства от продажи права на заключение договоров аренды за земли, находящиеся в собственности городских поселений (за исключением земельных участков муниципальных бюджетных и автономных учреждений)	366,753	366,753
Доходы от сдачи в аренду имущества, составляющего казну городских поселений (за исключением земельных участков)	800,000	582,612
ДОХОДЫ ОТ ПРОДАЖИ МАТЕРИАЛЬНЫХ И НЕМАТЕРИАЛЬНЫХ АКТИВОВ	4 835,000	2 697,875
Доходы от реализации иного имущества, находящегося в собственности городских поселений (за исключением имущества муниципальных бюджетных и автономных учреждений, а также имущества муниципальных унитарных предприятий, в том числе казенных), в части реализации основных средств по указанному имуществу	500,000	166,764
Доходы от продажи земельных участков, государственная собственность на которые не разграничена и которые расположены в границах городских поселений	835,000	721,142
Доходы от продажи земельных участков, находящихся в собственности городских поселений (за исключением земельных участков муниципальных бюджетных и автономных учреждений)	3 000,000	1 544,000
Плата за увеличение площади земельных участков, находящихся в частной собственности, в результате перераспределения таких земельных участков и земель (или) земельных участков, государственная собственность на которые не разграничена и которые расположены в границах городских поселений	500,000	265,969
ШТРАФЫ, САНКЦИИ, ВОЗМЕЩЕНИЕ УЩЕРБА	100,000	0,000
Административные штрафы, установленные законами субъектов Российской Федерации об административных правонарушениях, за нарушение муниципальных правовых актов	6,000	0,000
Штрафы, неустойки, пени, уплаченные в случае просрочки исполнения поставщиком (подрядчиком, исполнителем) обязательств, предусмотренных муниципальным контрактом, заключенным муниципальным органом, казенным учреждением городского поселения	20,000	0,000
Иные штрафы, неустойки, пени, уплаченные в соответствии с законом или договором в случае неисполнения или ненадлежащего исполнения обязательств перед муниципальным органом, (муниципальным казенным учреждением) городского поселения	40,000	0,000
Возмещение ущерба при возникновении страховых случаев, когда выгодоприобретателями выступают	34,000	0,000

получатели средств бюджета городского поселения		
ПРОЧИЕ НЕНАЛОГОВЫЕ ДОХОДЫ	1 082,225	750,000
Инициативные платежи, зачисляемые в бюджеты городских поселений, поступающие от юридических лиц для реализации инициативного проекта: "Благоустройство территории семейного парка "Картинка" в городе Боровск по ул. Ленина, в р-не д. 27"	221,483	0,000
Инициативные платежи, зачисляемые в бюджеты городских поселений, поступающие от физических лиц для реализации инициативного проекта: "Асфальтирование дороги по ул. Колхозная г. Боровск"	750,000	750,000
Инициативные платежи, зачисляемые в бюджеты городских поселений, поступающие от физических лиц для реализации инициативного проекта: "Благоустройство территории семейного парка "Картинка" в городе Боровск по ул. Ленина, в р-не д. 27"	110,742	0,000
БЕЗВОЗМЕЗДНЫЕ ПОСТУПЛЕНИЯ	165 787,021	137 818,842
БЕЗВОЗМЕЗДНЫЕ ПОСТУПЛЕНИЯ ОТ ДРУГИХ БЮДЖЕТОВ БЮДЖЕТНОЙ СИСТЕМЫ РОССИЙСКОЙ ФЕДЕРАЦИИ	165 787,021	137 820,980
Дотации бюджетам бюджетной системы Российской Федерации	12 486,877	6 027,090
Субсидии бюджетам бюджетной системы Российской Федерации (межбюджетные субсидии)	66 537,544	49 231,290
Иные межбюджетные трансферты	88 762,600	82 562,600
ПЕРЕЧИСЛЕНИЯ ДЛЯ ОСУЩЕСТВЛЕНИЯ ВОЗВРАТА (ЗАЧЕТА) ИЗЛИШНЕ УПЛАЧЕННЫХ ИЛИ ИЗЛИШНЕ ВЗЫСКАННЫХ СУММ НАЛОГОВ, СБОРОВ И ИНЫХ ПЛАТЕЖЕЙ, А ТАКЖЕ СУММ ПРОЦЕНТОВ ЗА НЕСВОЕВРЕМЕННОЕ ОСУЩЕСТВЛЕНИЕ ТАКОГО ВОЗВРАТА И ПРОЦЕНТОВ, НАЧИСЛЕННЫХ НА ИЗЛИШНЕ ВЗЫСКАННЫЕ СУММЫ		-2,138
ИТОГО ДОХОДОВ	263 467,216	180 725,885
РАСХОДЫ	301 718,232	182 787,387
ОБЩЕГОСУДАРСТВЕННЫЕ ВОПРОСЫ	51 987,147	19 999,608
Функционирование законодательных (представительных) органов государственной власти и представительных органов муниципальных образований	2 169,180	1 054,538
Функционирование Правительства Российской Федерации, высших исполнительных органов государственной власти субъектов Российской Федерации, местных администраций	15 130,355	6 092,347
Обеспечение проведение выборов и референдумов	0,000	0,000
Резервные фонды местных администраций	180,000	0,000
Другие общегосударственные вопросы	34 507,612	12 852,724
НАЦИОНАЛЬНАЯ БЕЗОПАСНОСТЬ И ПРАВООХРАНИТЕЛЬНАЯ ДЕЯТЕЛЬНОСТЬ	789,514	104,525
Резервные средства	20,000	20,000
Защита населения и территории от чрезвычайных ситуаций природного и техногенного характера	150,000	0,000
Расходы на обеспечение деятельности ДНД	100,000	0,000

Материально-техническое обеспечение в области безопасности жизнедеятельности	519,514	84,525
НАЦИОНАЛЬНАЯ ЭКОНОМИКА	53 839,194	18 482,213
Транспорт	800,000	800,000
Дорожное хозяйство (дорожные фонды)	49 485,052	17 457,213
Другие вопросы в области национальной экономики	3 554,143	225,000
ЖИЛИЩНО-КОММУНАЛЬНОЕ ХОЗЯЙСТВО	192 091,996	143 419,684
Жилищное хозяйство	68 086,158	52 912,108
Коммунальное хозяйство	5 452,176	1 116,568
Благоустройство	1148 553,662	89 391,008
ОХРАНА ОКРУЖАЮЩЕЙ СРЕДЫ	500,000	0,000
ОБРАЗОВАНИЕ	54,378	54,378
СОЦИАЛЬНАЯ ПОЛИТИКА	312,000	126,000
Пособия, компенсации, меры социальной поддержки по публичным нормативным обязательствам	312,000	126,000
ФИЗИЧЕСКАЯ КУЛЬТУРА И СПОРТ	200,000	0,000
Физическая культура	200,000	0,000
СРЕДСТВА МАССОВОЙ ИНФОРМАЦИИ	1 936,000	600,978
Периодическая печать и издательства	1 936,000	600,978
ОБСЛУЖИВАНИЕ ГОСУДАРСТВЕННОГО (МУНИЦИПАЛЬНОГО) ДОЛГА	8,003	0,000
Обслуживание государственного (муниципального) внутреннего долга	8,003	0,000
ИТОГО РАСХОДОВ	301 718,232	182 787,387
ДЕФИЦИТ (-), ПРОФИЦИТ (+)	-38 251,016	-2 061,502
НАЛОГОВЫЕ ДОХОДЫ	88 711,882	37 800,836
НЕНАЛОГОВЫЕ ДОХОДЫ	9 517,225	5 106,207