


Сведения о ходе исполнения бюджета муниципального образования городское поселение город Боровск за 9 месяцев 2023 года

За 9 месяцев 2023 года в бюджет города поступило доходов в сумме **264041,775** тыс. рублей или 74,85% к годовому уточненному плану, в том числе, безвозмездные



поступления составили **185354,682** тыс. рублей. Расходы составили **234858,268** тыс. рублей, или 60,06% к годовому уточненному плану.

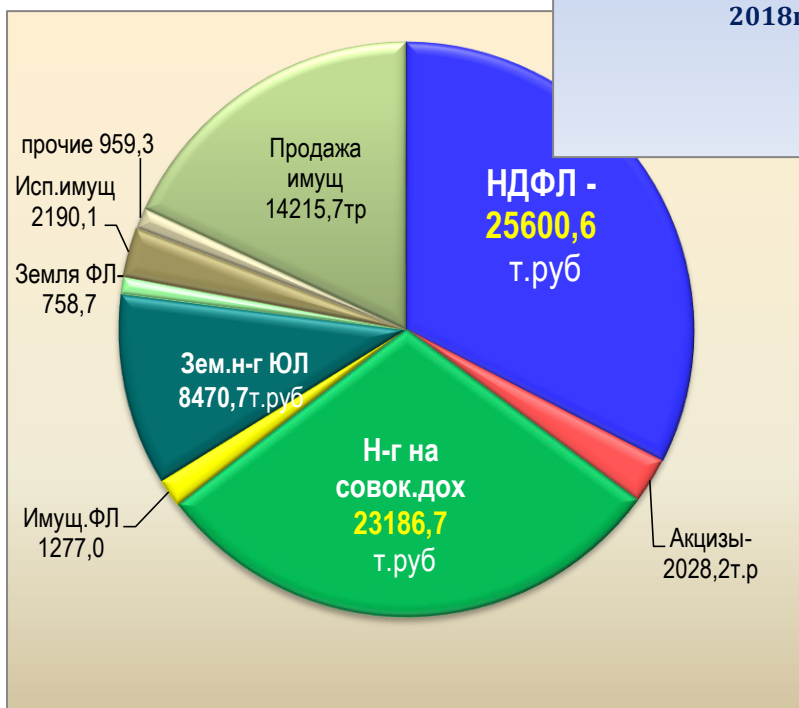
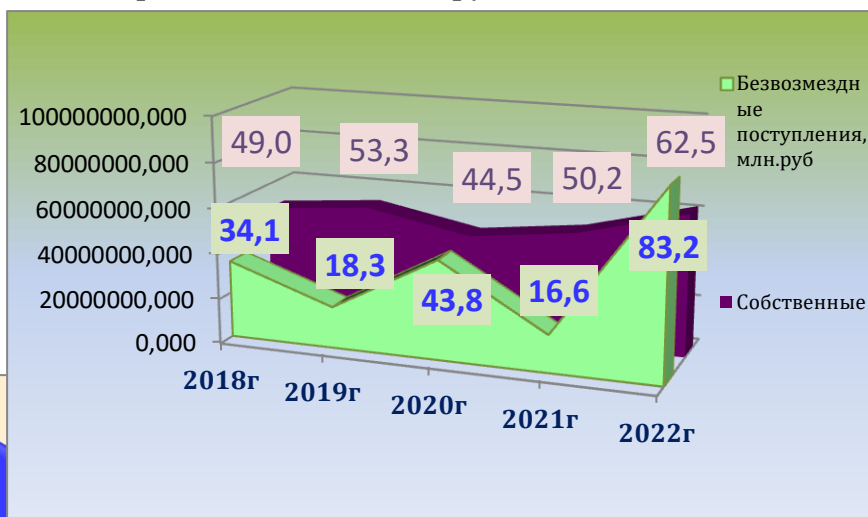
Профицит бюджета в сумме **29183,507** тыс. рублей.

(показатели бюджета поселения за 9 месяцев 2023 года (прилагаются)).

По состоянию на 01.10.2023 года **собственные доходы** местного бюджета к аналогичному периоду 2022 года возросли на 25,89%, или на 16,2 млн. рублей, а вот общий объем доходов выше аналогичного периода прошлого 2022 года на 81,19% или на 118,3 млн. рублей, **безвозмездные поступления** также выросли на 102,13 млн. рублей или на 122,73%.

Налоговые и неналоговые доходы в за отчетный период получены в объеме **78687,093** тыс. рублей, или **80,56 %** к уточненному годовому плану. Удельный вес собственных доходов в структуре доходов составляет **29,80% .**

Основными доходными источниками являются:



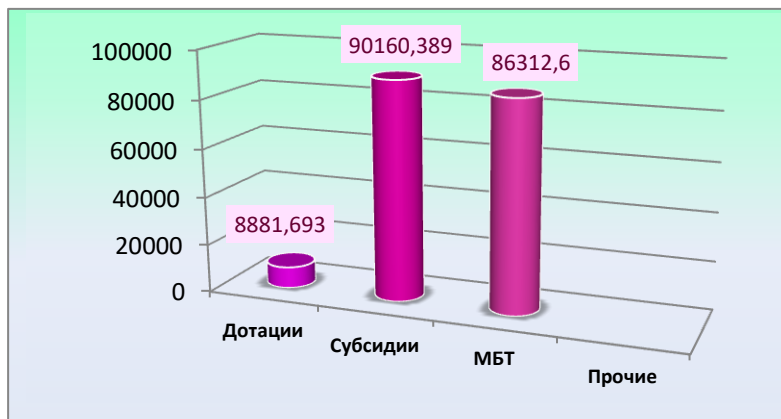
- НДФЛ – 25600,558 тыс. рублей (9,7%), выше уровня 2022 года на 207,507 тыс. рублей или на 0,8%;
- акцизы – 2028,163 тыс. рублей (0,8%), ниже 2022 года на 9451,88 тыс. рублей или на 0,46%;
- земельный налог – 9229,483 тыс. рублей (или 3,5%), выше уровня 2022 года на 88184,06 тыс. рублей или на 10,56%;
- налоги на совокупный доход – 23186,7 тыс.рублей (8,78%), выше 2022 года на 2408,803 тыс. рублей или на 11,59%;

- доходы от использования имущества – 2190,098 тыс. рублей (0,83%);
- доходы от продажи материальных и нематериальных активов – 14215,728 тыс. рублей (5,38%);
- прочие доходы – 959,301 тыс. рублей (0,36%).

Безвозмездные поступления

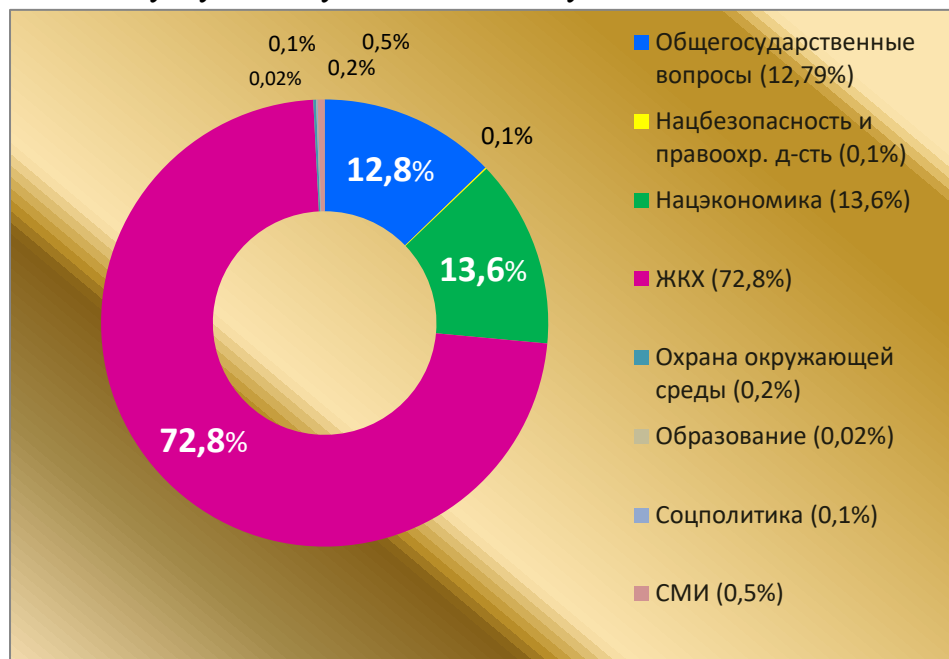
составили 185354,682 тыс. рублей или 70,2% общей суммы поступлений, из них:

- дотация на выравнивание бюджетной обеспеченности – 8881,693 тыс.рублей;
- субсидии – 90160,389 тыс.рублей;
- прочие МБТ- 86312,6 тыс. руб.;



Расходы бюджета города составили **234858,268** тыс. руб., что на 97293,878 тыс. рублей выше уровня 2022 года (рост на 70,73 %).

Бюджетные ассигнования расходовались в соответствии с бюджетной росписью расходов и планом-графиком размещения заказов на поставку товаров, выполнение работ, оказание услуг для муниципальных нужд.



Основные направления расходов:

-общегосударственные вопросы – 29898,5 тыс.руб. или 12,7% общей суммы расходов;

-национальная безопасность и правоохранительная деятельность –250,4 тыс. руб. или 0,1%;

-национальная экономика 31860,4 тыс. руб. или 13,6%;

-жилищно-коммунальное хозяйство – 171033,7 тыс.руб. или 72,8%

(из них: жилищное х-во – 74604

тыс.руб., коммунальное х-во – 3167 тыс.руб., благоустройство города – 93262,7 тыс.руб.) ;

-охрана окружающей среды – 500тыс.руб. или 0,2%;

-образование-54,4тыс.руб. или 0,02%;

-социальная политика -189 тыс.руб. или 0,1%;

-средства массовой информации – 1071,9 тыс. руб. или 0,5%.

Все расходы проведены в пределах бюджетных назначений.

Удельный вес расходов бюджета поселения за 9 месяцев 2023 года на исполнение 14 муниципальных программ составил около 99,06%, или 232652,586 тыс. руб.

За январь - сентябрь 2023 года из **резервного фонда** администрации муниципального образования городское поселение город Боровск выделено 20 тыс. рублей для оказания финансовой помощи погорельцам жилого дома №166 по ул.Калужская (кв.№1, №2) по 10 тыс. рублей каждой семье.

Дорожный фонд муниципального образования городское поселение город Боровск сформирован за счет неиспользованного остатка прошлых лет, доходов от уплаты акцизов, средств Дорожного фонда Калужской области в общей сумме 18449,291 тыс.руб., фактические расходы Фонда составили 4299,167 тыс. руб.

Муниципальный долг муниципального образования городское поселение город Боровск на 01.10.2023 года равен 6800 тыс. рублей.

Сведения о численности и денежном содержании муниципальных служащих и обеспечивающих работников

представительный ОМС –1626,795 тыс. руб.;

исполнительный ОМС (глава администрации, администрация муниципального образования) –8420,078тыс. руб., в том числе:

фонд оплаты труда (ст. 211) –6586,055 тыс. руб.;

прочие выплаты (в.р.122) – 7,293 рублей

взносы по обязательному социальному страхованию (ст.213) – 1826,729 тыс. руб..

Среднесписочная численность муниципальных служащие – 11 человек.

Среднемесячная заработная плата муниципальных служащих составила **36182** тыс. руб.

На содержание аппарата МБУ «Торг-Быт-сервис» направлено из средств местного бюджета в виде субсидии на финансовое обеспечение муниципального задания на оказание муниципальных услуг (выполнение работ) – **4836,928** тыс.рублей

**Начальник отдела экономики,
финансов и бухгалтерского учета, С.Н. Раттас**

Приложение
к сведениям о ходе исполнения бюджета
муниципального образования городское
поселение город Боровск за 9 месяцев 2023
года

**ПОКАЗАТЕЛИ
бюджета муниципального образования городское поселение город
Боровск за 9 месяцев 2023 года**

(тыс. рублей)

Наименование показателей	Утверждено Решением Думы МО ГП город Боровск от 22.12.22 № 86 «О бюджете муниципального образования городское поселение город Боровск на 2023 год и на плановый период 2024 и 2025 годов» (с учетом изменений)	Фактическое исполнение 9 месяцев 2023 года
1	2	3
ДОХОДЫ		
НАЛОГОВЫЕ И НЕНАЛОГОВЫЕ ДОХОДЫ	97680,195	78687,093
НАЛОГИ НА ПРИБЫЛЬ, ДОХОДЫ	34400,000	25600,558
Налог на доходы физических лиц	34400,000	25600,558
НАЛОГИ НА ТОВАРЫ (РАБОТЫ, УСЛУГИ), РЕАЛИЗУЕМЫЕ НА ТЕРРИТОРИИ РОССИЙСКОЙ ФЕДЕРАЦИИ	2408,480	2028,163
Акцизы по подакцизным товарам (продукции), производимым на территории Российской Федерации	2408,480	2028,163
НАЛОГИ НА СОВОКУПНЫЙ ДОХОД	24554,490	23186,720
Единый сельскохозяйственный налог	31,000	23,154
Налог, взимаемый с налогоплательщиков, выбравших в качестве налогообложения доходы	11756,098	12722,252
Налог, взимаемый с налогоплательщиков, выбравших в качестве налогообложения доходы, уменьшенные на величину расходов	12767,392	10441,314
Минимальный налог	0	0

НАЛОГИ НА ИМУЩЕСТВО	27348,912	10505,012
Налог на имущество физических лиц	8500,000	1277,043
Земельный налог	18848,912	9227,969
Земельный налог с физических лиц	7200,000	758,739
Земельный налог с организаций	11648,912	8469,230
ЗАДОЛЖЕННОСТЬ И ПЕРЕРАСЧЕТЫ ПО ОТМЕНЕННЫМ НАЛОГАМ, СБОРАМ И ИНЫМ ОБЯЗАТЕЛЬНЫМ ПЛАТЕЖАМ	1,088	1,514
Земельный налог (по обязательствам, возникшим до 1 января 2006 года)	1,088	1,514
ДОХОДЫ ОТ ИСПОЛЬЗОВАНИЯ ИМУЩЕСТВА, НАХОДЯЩЕГОСЯ В ГОСУДАРСТВЕННОЙ И МУНИЦИПАЛЬНОЙ СОБСТВЕННОСТИ	2950,000	2190,098
Доходы, получаемые в виде арендной платы за земельные участки, государственная собственность на которые не разграничена и которые расположены в границах городских поселений, а также средства от продажи права на заключение договоров аренды указанных земельных участков	1783,247	986,912
Доходы, получаемые в виде арендной платы, а также средства от продажи права на заключение договоров аренды за земли, находящиеся в собственности городских поселений (за исключением земельных участков муниципальных бюджетных и автономных учреждений)	366,753	366,753
Доходы от сдачи в аренду имущества, составляющего казну городских поселений (за исключением земельных участков)	800,000	836,433
Прочие поступления от использования имущества, находящегося в собственности городских поселений (за исключением имущества муниципальных бюджетных и автономных учреждений, а также имущества муниципальных унитарных предприятий, в том числе казенных)	0,000	0,000
ДОХОДЫ ОТ ОКАЗАНИЯ ПЛАТНЫХ УСЛУГ (РАБОТ) И КОМПЕНСАЦИИ ЗАТРАТ ГОСУДАРСТВА	0,000	0,000
Прочие доходы от компенсации затрат бюджетов городских поселений	0,000	0,000
ДОХОДЫ ОТ ПРОДАЖИ МАТЕРИАЛЬНЫХ И НЕМАТЕРИАЛЬНЫХ АКТИВОВ	4835,000	14215,728
Доходы от реализации иного имущества, находящегося в собственности городских поселений (за исключением имущества муниципальных бюджетных и автономных учреждений, а также имущества муниципальных унитарных предприятий, в том числе казенных), в части реализации основных средств по указанному имуществу	500,000	2684,764
Доходы от продажи земельных участков, государственная собственность на которые не разграничена и которые расположены в границах городских поселений	835,000	9669,773
Доходы от продажи земельных участков, находящихся в собственности городских поселений (за исключением земельных участков муниципальных бюджетных и автономных учреждений)	3000,000	1544,000
Плата за увеличение площади земельных участков, находящихся в частной собственности, в результате перераспределения таких земельных участков и земель	500,000	317,192

(или) земельных участков, государственная собственность на которые не разграничена и которые расположены в границах городских поселений		
ШТРАФЫ, САНКЦИИ, ВОЗМЕЩЕНИЕ УЩЕРБА	100,000	0,000
Административные штрафы, установленные законами субъектов Российской Федерации об административных правонарушениях, за нарушение муниципальных правовых актов	6,000	0,000
Штрафы, неустойки, пени, уплаченные в случае просрочки исполнения поставщиком (подрядчиком, исполнителем) обязательств, предусмотренных муниципальным контрактом, заключенным муниципальным органом, казенным учреждением городского поселения	60,000	
Возмещение ущерба при возникновении страховых случаев, когда выгодоприобретателями выступают получатели средств бюджета городского поселения	34,000	
ПРОЧИЕ НЕНАЛОГОВЫЕ ДОХОДЫ	1082,225	959,301
Инициативные платежи, зачисляемые в бюджеты городских поселений, поступающие от юридических лиц для реализации инициативного проекта: "Благоустройство территории семейного парка "Картинка" в городе Боровск по ул. Ленина, в р-не д. 27"	221,483	209,301
Инициативные платежи, зачисляемые в бюджеты городских поселений, поступающие от физических лиц для реализации инициативного проекта: "Асфальтирование дороги по ул. Колхозная г. Боровск"	750,000	750,000
Инициативные платежи, зачисляемые в бюджеты городских поселений, поступающие от физических лиц для реализации инициативного проекта: "Благоустройство территории семейного парка "Картинка" в городе Боровск по ул. Ленина, в р-не д. 27"	110,742	0,000
Невыясненные поступления	0,000	0,000
БЕЗВОЗМЕЗДНЫЕ ПОСТУПЛЕНИЯ	255081,932	185354,682
БЕЗВОЗМЕЗДНЫЕ ПОСТУПЛЕНИЯ ОТ ДРУГИХ БЮДЖЕТОВ БЮДЖЕТНОЙ СИСТЕМЫ РОССИЙСКОЙ ФЕДЕРАЦИИ	255081,932	185354,682
Дотации бюджетам бюджетной системы Российской Федерации	11486,877	8881,693
Субсидии бюджетам бюджетной системы Российской Федерации (межбюджетные субсидии)	156332,455	90160,388
Иные межбюджетные трансферты	87262,600	86312,600
Доходы бюджетов городских поселений от возврата организациями остатков субсидий прошлых лет	0,000	0,000
Возврат остатков иных межбюджетных трансфертов на создание комфортной городской среды в малых городах и исторических поселениях-победителях Всероссийского конкурса лучших проектов создания комфортной городской среды из бюджетов городских поселений	0,000	0,000
ИТОГО ДОХОДОВ	352762,127	264041,775
РАСХОДЫ	391013,143	234858,268
ОБЩЕГОСУДАРСТВЕННЫЕ ВОПРОСЫ	51768,272	29898,544
Функционирование законодательных (представительных) органов государственной власти и представительных органов муниципальных образований	2169,180	1626,795
Функционирование Правительства Российской Федерации, высших исполнительных органов	15181,907	9808,274

государственной власти субъектов Российской Федерации, местных администраций		
Обеспечение проведение выборов и референдумов	0,000	0,000
Резервные фонды местных администраций	180,000	0,000
Другие общегосударственные вопросы	34237,185	18463,475
НАЦИОНАЛЬНАЯ БЕЗОПАСНОСТЬ И ПРАВООХРАНИТЕЛЬНАЯ ДЕЯТЕЛЬНОСТЬ	825,214	250,400
Резервные средства	20,000	20,000
Защита населения и территории от чрезвычайных ситуаций природного и техногенного характера	150,000	0,000
Расходы на обеспечение деятельности ДНД	135,700	135,700
Материально-техническое обеспечение в области безопасности жизнедеятельности	519,514	94,700
НАЦИОНАЛЬНАЯ ЭКОНОМИКА	55772,002	31860,360
Транспорт	800,000	800,000
Дорожное хозяйство (дорожные фонды)	51466,819	30490,560
Другие вопросы в области национальной экономики	3505,183	569,800
ЖИЛИЩНО-КОММУНАЛЬНОЕ ХОЗЯЙСТВО	279637,275	171033,713
Жилищное хозяйство	151490,87	74604,009
Коммунальное хозяйство	7457,096	3167,026
Благоустройство	120689,309	93262,677
ОХРАНА ОКРУЖАЮЩЕЙ СРЕДЫ	500,000	500,000
ОБРАЗОВАНИЕ	54,378	54,378
СОЦИАЛЬНАЯ ПОЛИТИКА	312,000	189,000
Пособия, компенсации, меры социальной поддержки по публичным нормативным обязательствам	312,000	189,000
ФИЗИЧЕСКАЯ КУЛЬТУРА И СПОРТ	200,000	0,000
СРЕДСТВА МАССОВОЙ ИНФОРМАЦИИ	1936,000	1071,873
Периодическая печать и издательства	1936,000	1071,873
ИТОГО РАСХОДОВ	391013,143	234858,268
ДЕФИЦИТ (-), ПРОФИЦИТ (+)	-38251,016	29183,507
НАЛОГОВЫЕ ДОХОДЫ	88712,970	61321,966
НЕНАЛОГОВЫЕ ДОХОДЫ	8967,225	17365,127